

# 優頻科技材料股份有限公司

## 財 務 報 告

民國102年度  
(內附會計師查核報告)

地址：桃園縣觀音鄉草漯村建國路5之3號

電話：(03)4833690



## § 目 錄 §

項	目 頁	次	財 務 報 表 附 註 編 號
一、封 面	1		-
二、目 錄	2		-
三、會計師查核報告	3		-
四、資產負債表	4		-
五、損 益 表	5~6		-
六、股東權益變動表	7		-
七、現金流量表	8~9		-
八、財務報表附註			
(一) 公司沿革及營業	10		一
(二) 重要會計政策之彙總說明	10~13		二
(三) 重要會計科目之說明	13~22		三~十六
(四) 質抵押資產	22		十七
(五) 關係人交易	23~24		十八
(六) 重大承諾事項及或有事項	24		十九
(七) 外幣金融資產及負債之匯率資 訊	24		二十
(八) 附註揭露事項			
1. 重大交易事項相關資訊	24~25、26~27		二一
2. 轉投資事業相關資訊	24~25、28		二一
3. 大陸投資資訊	25、29		二一
(九) 營運部門財務資訊	25		二二
九、重要會計科目明細表	30~39		-



## 會計師查核報告

優頻科技材料股份有限公司 公鑒：

優頻科技材料股份有限公司民國 102 年及 101 年 12 月 31 日之資產負債表，暨民國 102 年及 101 年 1 月 1 日至 12 月 31 日之損益表、股東權益變動表及現金流量表，業經本會計師查核竣事。上開財務報表之編製係管理階層之責任，本會計師之責任則為根據查核結果對上開財務報表表示意見。

本會計師係依照會計師查核簽證財務報表規則及一般公認審計準則規劃並執行查核工作，以合理確信財務報表有無重大不實表達。此項查核工作包括以抽查方式獲取財務報表所列金額及所揭露事項之查核證據、評估管理階層編製財務報表所採用之會計原則及所作之重大會計估計，暨評估財務報表整體之表達。本會計師相信此項查核工作可對所表示之意見提供合理之依據。

依本會計師之意見，第一段所述財務報表在所有重大方面係依照證券發行人財務報告編製準則及一般公認會計原則編製，足以允當表達優頻科技材料股份有限公司民國 102 年及 101 年 12 月 31 日之財務狀況，暨民國 102 及 101 年度之經營成果與現金流量。

優頻科技材料股份有限公司民國 102 年度財務報表重要會計科目明細表，主要係供補充分析之用，亦經本會計師採用第二段所述之查核程序予以查核。據本會計師之意見，該等科目明細表在所有重大方面與第一段所述財務報表相關資訊一致。

優頻科技材料股份有限公司已編製民國 102 及 101 年度合併財務報表，並經本會計師出具無保留意見在案，備供參考。


勤業眾信聯合會計師事務所  
會計師 戴 信 維

戴信維



會計師 劉 建 良

劉建良



財政部證券暨期貨管理委員會核准文號  
台財證六字第 0930128050 號

行政院金融監督管理委員會核准文號  
金管證審字第 1000028068 號

中 華 民 國 103 年 4 月 25 日





中華民國 102年12月31日

單位：新台幣千元，惟每股面額為新台幣元

代碼	資產	102年12月31日		101年12月31日		代碼	負債及股東權益	102年12月31日		101年12月31日	
		金額	%	金額	%			金額	%	金額	%
1100	現金(附註三)	\$ 128,056	6	\$ 178,250	9	2100	短期借款(附註九)	\$ 50,000	3	\$ -	-
1120	應收票據—淨額(附註二及四)	890	-	1,240	-	2120	應付票據	1,671	-	924	-
1140	應收帳款—淨額(附註二及五)	107,640	5	118,445	6	2140	應付帳款—非關聯人	78,480	4	74,055	4
1150	應收帳款—關聯人(附註二及十、八)	81,134	4	122,156	6	2150	應付帳款—關聯人(附註十八)	82,791	4	95,907	2
120X	存貨(附註二及六)	88,359	4	106,738	5	2160	應付所得稅(附註二及十三)	3,418	-	2,275	-
1291	受限資產(附註十七)	15,801	1	28,097	1	2170	應付費用	46,609	2	59,905	3
1298	其他流動資產(附註二、十三及十八)	6,286	1	12,154	1	2270	一年內到期之長期借款(附註十及十七)	3,094	-	24,975	1
11XX	流動資產合計	428,166	21	567,080	28	2280	其他流動負債	7,881	-	18,613	1
						21XX	流動負債合計	273,884	13	216,654	11
1421	長期投資	1,479,869	72	1,303,401	64	2420	長期借款(附註十及十七)	39,879	2	42,913	2
	採權益法之長期股權投資(附註二及七)										
1501	土地	47,110	2	47,110	2	2810	其他負債	19,494	1	20,120	1
1521	房屋及建築	55,962	3	55,681	3	2860	應計退休金負債(附註二及十一)	13,000	1	13,000	-
1531	機器設備	81,865	4	84,484	4	2881	遞延所得稅負債—非流動(附註二及十三)	3,760	-	19,497	1
1551	運輸設備	648	-	630	-	28XX	遞延費用—聯屬公司間銷貨毛利(附註二)	36,254	2	48,587	2
1561	辦公設備	5,710	-	5,710	-	2XXX	其他負債合計	350,017	17	308,124	15
15X1	其他設備	9,455	1	10,033	1		負債合計				
15X9	減：累計折舊	(200,780)	10	(203,648)	10		股東權益(附註二及十二)				
15XX	固定資產淨額	140,227	7	151,084	8	3110	股本				
							普通股股本—每股面額10元，額定：100,000仟股；發行：102年6月27日發行，101年56,683仟股				
1720	無形資產(附註二)	215	-	245	-		資本公積—發行股票溢價	612,173	30	566,827	28
1750	專利權	2,774	-	2,182	-	32XX	保留盈餘	565,336	27	565,336	28
1780	電腦軟體成本	518	-	239	-	3310	法定盈餘公積	91,661	4	60,807	3
17XX	其他無形資產	3,507	-	2,666	-	3350	未分配盈餘	360,526	18	524,223	26
	無形資產合計	7,948	-	7,051	-	3420	股東權益其他項目	80,004	4	5,965	-
1820	其他資產					3XXX	累積換算調整數	1,709,700	83	1,723,158	85
	存出保證金						股東權益合計	\$ 2,059,717	100	\$ 2,031,282	100
1XXX	資產總計	\$ 2,059,717	100	\$ 2,031,282	100		負債及股東權益總計	\$ 2,059,717	100	\$ 2,031,282	100

後附之附註係本財務報表之一部分。



會計主管：



經理人：



董事長：







民國 102 年及 101 年 1 月 1 日至 12 月 31 日

單位：新台幣仟元，惟  
每股盈餘為元

代碼	102年度		101年度	
	金	%	金	%
4100 營業收入淨額（附註二及十八）	\$ 768,986	100	\$ 595,600	100
5000 營業成本（附註六、十四及十八）	<u>625,511</u>	<u>81</u>	<u>436,192</u>	<u>73</u>
5910 營業毛利	143,475	19	159,408	27
5920 聯屬公司間已（未）實現利益（附註二）	<u>11,677</u>	<u>1</u>	<u>( 15,437)</u>	<u>( 3)</u>
已實現營業毛利	<u>155,152</u>	<u>20</u>	<u>143,971</u>	<u>24</u>
營業費用（附註十四）				
6100 推銷費用	22,788	3	10,381	2
6200 管理及總務費用	66,048	9	82,629	14
6300 研究發展費用	<u>12,172</u>	<u>1</u>	<u>8,226</u>	<u>1</u>
6000 營業費用合計	<u>101,008</u>	<u>13</u>	<u>101,236</u>	<u>17</u>
6900 營業利益	<u>54,144</u>	<u>7</u>	<u>42,735</u>	<u>7</u>
營業外收入及利益				
7121 採權益法認列之投資收益（附註二及七）	102,429	13	273,861	46
7160 兌換利益－淨額（附註二）	7,643	1	-	-
7480 其他收入（附註二）	<u>3,502</u>	<u>1</u>	<u>5,388</u>	<u>1</u>
7100 營業外收入及利益合計	<u>113,574</u>	<u>15</u>	<u>279,249</u>	<u>47</u>

（接次頁）

(承前頁)

代碼	102年度			101年度		
	金	額	%	金	額	%
	營業外費用及損失					
7510	\$	1,646	-	\$	3,259	1
7560		-	-		2,370	-
7880		2,200	-		2	-
7500		3,846	-		5,631	1
	營業外費用及損失合計					
7900		163,872	22		316,353	53
8110		13,301	2		7,805	1
9600		\$ 150,571	20		\$ 308,548	52
	每股盈餘 (附註十五)					
9750		\$ 2.68	\$ 2.46		\$ 6.02	\$ 5.87
9850		\$ 2.66	\$ 2.44		\$ 5.94	\$ 5.79

後附之附註係本財務報表之一部分。

董事長：



經理人：



會計主管：





優頻利  
證券有限公司

民國 102 年及 至 12 月 31 日

單位：新台幣元，惟  
每股股利為元

	普通股本	資本公積 - 股票發行溢價	保留盈餘公積	盈餘未分配盈餘	累積換算調整數	股東權益合計
101 年 1 月 1 日 餘額	\$ 343,713	\$ 185,336	\$ 28,998	\$ 522,454	\$ 35,221	\$ 1,115,722
100 年度盈餘分配	-	-	31,809	( 31,809 )	-	-
法定盈餘公積	-	-	-	( 10,311 )	-	( 10,311 )
股息 - 現金，每股 0.3 元	-	-	-	( 103,114 )	-	-
股東紅利 - 股票，每股 3 元	103,114	-	-	( 161,545 )	-	( 161,545 )
股東紅利 - 現金，每股 4.7 元	-	-	-	-	-	-
分配後餘額	446,827	185,336	60,807	215,675	35,221	943,866
現金增資	120,000	380,000	-	-	-	500,000
外幣長期投資換算調整數	-	-	-	-	( 29,256 )	( 29,256 )
101 年度純益	-	-	-	-	-	308,548
101 年 12 月 31 日 餘額	566,827	565,336	60,807	524,223	5,965	1,723,158
101 年度盈餘分配	-	-	30,854	( 30,854 )	-	-
法定盈餘公積	-	-	-	( 17,005 )	-	( 17,005 )
股息 - 現金，每股 0.3 元	-	-	-	( 45,346 )	-	-
股東紅利 - 股票，每股 0.8 元	45,346	-	-	( 221,063 )	-	( 221,063 )
股東紅利 - 現金，每股 3.9 元	-	-	-	-	-	-
分配後餘額	612,173	565,336	91,661	209,955	5,965	1,485,090
外幣長期投資換算調整數	-	-	-	-	74,039	74,039
102 年度純益	-	-	-	-	-	150,571
102 年 12 月 31 日 餘額	\$ 612,173	\$ 565,336	\$ 91,661	\$ 360,526	\$ 80,004	\$ 1,709,700

後附之附註係本財務報表之一部分。



經理人：



會計主管：



董事長：



優頻科技(股)有限公司

現金流量表

民國 102 年及 101 年 1 月 1 日至 12 月 31 日

單位：新台幣仟元

	102年度	101年度
營業活動之現金流量		
純  益	\$ 150,571	\$ 308,548
調整項目：		
採權益法認列之投資收益	( 102,429)	( 273,861)
未(已)實現銷貨毛利	( 11,677)	15,437
折  舊	11,558	10,576
呆帳迴轉利益	( 2,210)	-
遞延所得稅	2,055	( 4,411)
攤  銷	651	580
處分及報廢固定資產利益	( 171)	-
提列存貨跌價損失	-	1,312
固定資產轉列費用	-	2,658
營業資產及負債之淨變動		
應收票據	350	( 976)
應收帳款	54,036	( 141,523)
存貨	18,379	41,109
其他流動資產	3,814	( 3,620)
應付票據	747	( 1,424)
應付帳款	51,309	18,971
應付費用	( 13,296)	308
其他應付款	209	( 12,431)
應付所得稅	1,143	( 22,869)
其他流動負債	( 10,941)	12,466
應計退休金負債	( 626)	( 1,008)
營業活動之淨現金流入(出)	<u>153,472</u>	<u>( 50,158)</u>
投資活動之現金流量		
受限制資產減少(增加)	12,296	( 6,300)
購置固定資產	( 1,860)	( 10,758)
無形資產增加	( 1,492)	( 3,453)
處分固定資產價款	1,330	-
存出保證金增加	( 897)	( 748)
採權益法之長期股權投資增加	-	( 102,494)
投資活動之淨現金流入(出)	<u>9,377</u>	<u>( 123,753)</u>

(接次頁)

(承前頁)

	102年度	101年度
融資活動之現金流量		
發放現金股利	(\$ 238,068)	(\$ 171,856)
短期借款增加(減少)	50,000	( 30,031)
償還長期借款	( 24,975)	( 10,914)
現金增資	-	500,000
融資活動之淨現金流(出)入	<u>( 213,043)</u>	<u>287,199</u>
本年度現金淨(減少)增加數	( 50,194)	113,288
年初現金餘額	<u>178,250</u>	<u>64,962</u>
年底現金餘額	<u>\$ 128,056</u>	<u>\$ 178,250</u>
現金流量資訊之補充揭露		
支付利息	<u>\$ 1,643</u>	<u>\$ 3,231</u>
支付所得稅	<u>\$ 10,103</u>	<u>\$ 35,041</u>

後附之附註係本財務報表之一部分。

董事長：



經理人：



會計主管：



優頻科技材料股份有限公司

財務報表附註

民國 102 及 101 年度

(除另註明外，金額以新台幣仟元為單位)

一、公司沿革及營業

本公司於 79 年 11 月 27 日成立，原名為上慶栗本鋼鐵工業股份有限公司，主要從事耐磨複合材料之鋼板、鐔絲、鐔條以及硬面再生鐔接修復之生產及銷售。本公司於 100 年 6 月經股東會通過將公司名稱變更為優頻科技材料股份有限公司。本公司之股票自 102 年 12 月 30 日起公開發行。

102 年及 101 年 12 月 31 日員工人數分別為 98 人及 100 人。

二、重要會計政策之彙總說明

本財務報表係依照證券發行人財務報告編制準則及一般公認會計原則編製。重要會計政策彙總說明如下：

(一) 外幣交易及外幣財務報表之換算

非衍生性商品之外幣交易所產生之各項外幣資產、負債、收入或費用，按交易日之即期匯率折算新台幣金額入帳。外幣資產及負債實際收付結清時所產生之兌換差額，作為當年度損益。

資產負債表日之外幣貨幣性資產或負債，按該日即期匯率予以調整，兌換差額列為當年度損益。

外幣長期投資採權益法評價者，以被投資公司之外幣財務報表換算後所得之股東權益作為依據，兌換差額列入累積換算調整數，作為股東權益之調整項目。

(二) 會計估計

依照前述準則及原則編製財務報表時，本公司對於備抵呆帳、存貨跌價損失、固定資產折舊、無形資產及遞延費用攤銷、退休金、所得稅、資產減損以及員工分紅及董監酬勞費用等之提列，必須使用合理之估計金額，因估計涉及判斷，實際結果可能有所差異。

### (三) 資產與負債區分流動與非流動之標準

流動資產包括現金，以及主要為交易目的而持有之資產或預期於資產負債表日後 1 年內變現或耗用之資產；固定資產、無形資產及其他不屬於流動資產之資產為非流動資產。流動負債包括主要為交易目的而發生之負債，以及須於資產負債表日後 1 年內清償之負債，負債不屬於流動負債者為非流動負債。

### (四) 應收帳款之減損評估

備抵呆帳係按應收款項之收回可能性評估提列。本公司係依據對客戶之應收帳款帳齡分析及抵押品價值等因素，定期評估應收帳款之收回可能性。

本公司對於應收帳款係於每一資產負債表日評估其減損跡象，當有客觀證據顯示，因應收帳款原始認列後發生之單一或多項事件，致使應收帳款之估計未來現金流量受影響者，該應收帳款則視為已減損，針對某些應收款項經個別評估未有減損後，另再以組合基礎來評估減損。應收款項之帳面金額係藉由備抵評價科目調降。當應收款項視為無法回收時，係沖銷備抵評價科目。原先已沖銷而後續回收之款項係貸記備抵評價科目。備抵評價科目帳面金額之變動認列為呆帳損失。

### (五) 存 貨

係包括原物料、在製品、製成品及商品存貨。存貨係以成本與淨變現價值孰低計價，比較成本與淨變現價值時除同類別存貨外係以個別項目為基礎。淨變現價值係指在正常情況下之估計售價減除至完工尚需投入之成本及銷售費用後之餘額。存貨成本之計算採用加權平均法。

### (六) 採權益法之長期股權投資

對被投資公司具有重大影響力者採權益法評價，投資之帳面價值包括投資成本及按持股比例認列被投資公司同期之損益及股東權益之變動。被投資公司發放之現金股利，則作為投資之減少。取得股權時投資成本與所取得股權淨值間之差額，予以分析處理。超過



所取得可辨認淨資產公平價值者，比照商譽處理不再攤銷，惟每年應進行減損測試。

#### (七) 固定資產

固定資產以成本減累積折舊計價。重大更新及改良作為資本支出；修理及維護支出則作為當年度費用。

折舊採用直線法依下列耐用年限計提：房屋及建築，3至42年；機器設備，1至11年；運輸設備，5年；辦公設備，5至10年；其他設備，5至10年。耐用年數屆滿仍繼續使用之固定資產，則就其殘值按重行估計可使用年數繼續提列折舊。

固定資產出售或報廢時，其相關成本及累積折舊均自帳上減除。處分固定資產之利益或損失，列為當年度營業外利益或損失。

#### (八) 無形資產

無形資產以取得成本為入帳基礎，採用直線法依其耐用年限分期攤銷。專利權按10年，電腦軟體成本按3至10年，其他無形資產按2至5年，以直線法攤銷。

#### (九) 資產減損

倘資產（主要為固定資產、無形資產與採權益法之長期股權投資）經評估有跡象顯示可能發生減損，且以其相關可回收金額衡量帳面價值有重大減損時，就其減損部分認列當年度損失。對具控制能力之長期股權投資，係以合併財務報表整體考量現金產生單位予以評估。嗣後若該項資產可回收金額增加時，將減損損失之迴轉認列為當年度利益，惟資產於減損損失迴轉後之帳面價值，不得超過該項資產在未認列減損損失之情況下，減除應提列折舊或攤銷後之帳面價值。

#### (十) 退休金

屬確定給付退休辦法之退休金係按精算結果認列；屬確定提撥退休辦法之退休金，係於員工提供服務之期間，將應提撥之退休金數額認列為當年度費用。

### (十一) 遞延貸項

本公司與採權益法評價之被投資公司間交易所產生之利益，於交易年度尚未實現者予以遞延，俟實現年度再予認列。

### (十二) 所得稅

所得稅作跨期間之分攤，亦即可減除暫時性差異之所得稅影響數認列為遞延所得稅資產，並評估其可實現性，認列備抵評價金額；應課稅暫時性差異之所得稅影響數則認列為遞延所得稅負債。遞延所得稅資產或負債依其相關資產或負債之分類劃分為流動或非流動項目，無相關之資產或負債者，依預期迴轉期間劃分為流動或非流動項目。

投資國外子公司之長期股權投資帳面價值與課稅基礎之暫時性差異，如本公司可控制暫時性差異迴轉之時間，且於可預見之未來不會迴轉，其實質上係長久存在者，則不予以認列相關遞延所得稅負債或資產。

以前年度應付所得稅之調整，列入當年度之所得稅。

依所得稅法規定計算之未分配盈餘加徵 10%所得稅列為股東會決議年度之所得稅費用。

### (十三) 收入認列

本公司係於貨物之所有權及顯著風險移轉予客戶認列銷貨收入，因其獲利過程大部分已完成，且已實現或可實現。

銷貨收入係按本公司與買方所協議交易對價（考量商業折扣及數量折扣後）之公平價值衡量；惟銷貨收入之對價為 1 年期以內之應收款時，其公平價值與到期價值差異不大且交易量頻繁，則不按設算利率計算公平價值。

## 三、現 金

	102年12月31日	101年12月31日
活期存款	\$126,779	\$176,123
支票存款	1,139	1,932
庫存現金	138	195
	<u>\$128,056</u>	<u>\$178,250</u>

四、應收票據－淨額

	<u>102年12月31日</u>	<u>101年12月31日</u>
應收票據	\$ 897	\$ 1,247
減：備抵呆帳	<u>7</u>	<u>7</u>
	<u>\$ 890</u>	<u>\$ 1,240</u>

五、應收帳款－淨額

	<u>102年12月31日</u>	<u>101年12月31日</u>
應收帳款	\$107,674	\$120,689
減：備抵呆帳	<u>34</u>	<u>2,244</u>
	<u>\$107,640</u>	<u>\$118,445</u>

六、存 貨

	<u>102年12月31日</u>	<u>101年12月31日</u>
原 物 料	\$ 33,624	\$ 39,078
在 製 品	11,688	6,644
製 成 品	43,047	56,808
商品存貨	<u>-</u>	<u>4,208</u>
	<u>\$ 88,359</u>	<u>\$106,738</u>

102年及101年12月31日之備抵存貨跌價損失均為3,954仟元。

102及101年度與存貨相關之銷貨成本分別為625,511仟元及436,192仟元，101年度之銷貨成本包括存貨跌價損失1,312仟元。

七、採權益法之長期股權投資

	<u>102年12月31日</u>		<u>101年12月31日</u>	
	金 額	持 股 %	金 額	持 股 %
TWIN WINNER	<u>\$ 1,479,869</u>	100	<u>\$ 1,303,401</u>	100

本公司經經濟部投資審議委員會核准，由子公司 SAMOA TWIN WINNER HOLDINGS INTERNATIONAL CO., LTD. (TWIN WINNER)，並透過其轉投資 SAMOA FORCE LEADER INTERNATIONAL CO., Ltd. (FORCE LEADER)，以間接投資蘇州優霹耐磨複合材料有限公司（蘇州優霹）100%股權。為爭取國際客戶訂單、擴大經營規模及提升集團競爭力下，本公司於101年8月經董事會決議通過對TWIN WINNER之增資案，再增資金額為3,500仟美元，

並透過 FORCE LEADER 間接投資蘇州優霖公司。截至 102 年 12 月 31 日累積投資額為 18,000 仟美元。

102 及 101 年度採權益法認列之投資收益分別為 102,429 仟元及 273,861 仟元，係依據被投資公司同期間經會計師查核之財務報表認列。

#### 八、固定資產

	<u>102年12月31日</u>	<u>101年12月31日</u>
累計折舊		
房屋及建築	\$ 10,114	\$ 8,361
機器設備	43,797	38,608
運輸設備	286	395
辦公設備	1,850	1,295
其他設備	<u>4,476</u>	<u>3,905</u>
	<u>\$ 60,523</u>	<u>\$ 52,564</u>

#### 九、短期借款

	<u>102年12月31日</u>	<u>101年12月31日</u>
信用借款	<u>\$ 50,000</u>	<u>\$ -</u>
年 利率	1.5%	-
最後到期日	103.4.11	-

#### 十、長期借款

	<u>102年12月31日</u>	<u>101年12月31日</u>
抵押借款一年利率：102 及 101 年均為 1.98%	\$ 42,913	\$ 45,888
信用借款一年利率：1.97%- 1.98%	<u>-</u>	<u>22,000</u>
	42,913	67,888
減：一年內到期之部分	<u>3,034</u>	<u>24,975</u>
	<u>\$ 39,879</u>	<u>\$ 42,913</u>

有關借款之抵押情形，請參照附註十七。

#### 十一、退休金

適用「勞工退休金條例」之退休金制度，係屬確定提撥退休辦法，依員工每月薪資 6% 提撥至勞工保險局之個人退休金專戶。本公司 102 及 101 年度認列之退休金費用分別為 2,542 仟元及 2,472 仟元。

適用「勞動基準法」之退休金制度，係屬確定給付退休辦法。員工退休金之支付，係根據服務年資及核准退休日前6個月平均工資計算。每月按員工薪資總額6%提撥員工退休基金，交由勞工退休準備金監督委員會以該委員會名義存入台灣銀行之專戶。

屬確定給付退休辦法之退休金相關資訊揭露如下：

(一) 淨退休金成本(利益)組成項目：

	102年度	101年度
服務成本	\$ 568	\$ 496
利息成本	291	289
退休基金資產之預期報酬	( 132)	( 131)
攤銷數	( 690)	( 743)
淨退休金成本(利益)	<u>\$ 37</u>	<u>(\$ 89)</u>

(二) 退休基金提撥狀況與帳載應計退休金負債之調節：

	102年12月31日	101年12月31日
給付義務		
既得給付義務	\$ -	\$ -
非既得給付義務	( 14,208)	( 13,102)
累積給付義務	( 14,208)	( 13,102)
未來薪資增加之影響數	( 3,410)	( 3,551)
預計給付義務	( 17,618)	( 16,653)
退休基金資產公平價值	<u>7,952</u>	<u>7,195</u>
提撥狀況	( 9,666)	( 9,458)
未認列退休金損失	2,799	2,707
未認列過渡性淨資產	( 12,627)	( 13,369)
應計退休金負債	<u>(\$ 19,494)</u>	<u>(\$ 20,120)</u>

(三) 既得給付 \$ - \$ -

(四) 精算假設：

	102年度	101年度
折現率	2.00%	1.75%
未來薪資水準年增加率	2.00%	2.00%
退休基金資產之預期投資報酬率	1.75%	1.75%

(五) 退休金基金之變動情形如下：

	102年度	101年度
年初餘額	\$ 7,195	\$ 6,211
本年度提撥	663	919
本年度孳息	94	65
年底餘額	<u>\$ 7,952</u>	<u>\$ 7,195</u>

## 十二、股東權益

### (一) 股本

本公司為充實營運資金，於 101 年 6 月 2 日及 8 月 20 日經董事會決議通過增資發行新股 7,000 仟股及 5,000 仟股，每股面額 10 元，發行價格分別為 25 元及 65 元，該案均業經主管機關核准變更登記在案。面額與發行價格間之差額分別計 105,000 仟元及 275,000 仟元，帳列資本公積－發行股票溢價。

### (二) 資本公積

資本公積中屬超過票面金額發行股票所得之溢額得用以彌補虧損，亦得於公司無虧損時，用以發放現金股利或撥充股本，惟撥充股本時每年以實收股本之一定比率為限。

### (三) 盈餘分配

依本公司章程規定，年終結算如有盈餘，於完納一切稅捐並彌補以往年度虧損後，先提列 10% 為法定公積，股息定為年息 3%，如尚有餘額，則併同以前年度累積未分配盈餘作如下分配：

1. 董事及監察人酬勞不高於 5%。
2. 員工紅利不低於 5%。
3. 股東紅利。

102 及 101 年度對於應付員工紅利及董監酬勞之估列金額，係依過去經驗以可能發放之金額為基礎，102 及 101 年度皆按稅後淨利（已扣除員工分紅及董監酬勞之金額）之一定比例計算。於年度終了後，董事會決議之發放金額有重大變動時，該變動調整原提列年度費用，至股東會決議日時，若金額仍有變動，則依會計估計變動處理，於股東會決議年度調整入帳。如股東會決議採股票發放員工

紅利，股票紅利股數以決議分紅之金額除以股票公平價值決定，股票公平價值係以最近一期經會計師查核之財務報告淨值為計算基礎。

法定公積應提撥至其餘額達公司實收股本總額時為止。法定公積得用以彌補虧損。在公司無虧損時，法定盈餘公積超過實收股本總額 25% 之部分除得撥充股本外，尚得以現金分配。

若分配未分配盈餘時，除屬非中華民國境內居住者之股東外，其餘股東可獲配按股利分配日之稅額扣抵比率計算之股東可扣抵稅額。

本公司經股東會決議 101 及 100 年度盈餘分配案如下：

	盈 餘 分 配 案		每 股 股 利 ( 元 )	
	101年度	100年度	101年度	100年度
法定盈餘公積	\$ 30,854	\$ 31,809		
股 息	17,005	10,311	\$ 0.3	\$ 0.3
股東紅利—股票	45,346	103,114	0.8	3.0
股東紅利—現金	<u>221,063</u>	<u>161,545</u>	3.9	4.7
	<u>\$ 314,268</u>	<u>\$ 306,779</u>		

本公司股東會決議 101 及 100 年度配發員工紅利及董監事酬勞如下：

	101年度		100年度	
	員 工 紅 利	董 監 事 酬 勞	員 工 紅 利	董 監 事 酬 勞
股東會決議配發金額	\$ 14,320	\$ 11,749	\$ 13,800	\$ 13,800
各年度財務報表認列金額	<u>14,320</u>	<u>11,749</u>	<u>13,800</u>	<u>13,800</u>
	<u>\$ -</u>	<u>\$ -</u>	<u>\$ -</u>	<u>\$ -</u>

本公司股東會決議配發之員工紅利及董監事酬勞與該年度財務報表認列之員工紅利及董監事酬勞並無差異。

本公司 103 年 4 月 25 日董事會擬議 102 年度盈分配案及每股股利如下：

	<u>盈 餘 分 配 案</u>	<u>每 股 股 利 ( 元 )</u>
法定盈餘公積	\$ 15,057	
股 息	18,365	\$ 0.3
股票股利	67,339	1.1
現金股利	<u>6,122</u>	0.1
	<u>\$106,883</u>	

有關 102 年度之盈餘分配案、員工分紅及董監酬勞尚待預計於 103 年 6 月 20 日召開之股東會決議。

### 十三、所得稅

(一) 帳列稅前利益按法定稅率 (17%) 計算之所得稅與當期應負擔所得稅之調節如下：

	<u>102年度</u>	<u>101年度</u>
稅前利益按法定稅率計算之 所得稅	\$ 27,858	\$ 53,780
調節項目之所得稅影響數		
永久性差異	( 17,266)	( 48,588)
暫時性差異	( 2,055)	4,411
未分配盈餘加徵 10%	-	1,131
當期應負擔所得稅	<u>\$ 8,537</u>	<u>\$ 10,734</u>

102 及 101 年度應付所得稅係分別減除預付所得稅之淨額。

(二) 所得稅費用構成項目如下：

	<u>102年度</u>	<u>101年度</u>
當期應付所得稅	\$ 8,537	\$ 10,734
遞延所得稅	2,055	( 4,411)
以前年度所得稅調整	<u>2,709</u>	<u>1,482</u>
所得稅費用	<u>\$ 13,301</u>	<u>\$ 7,805</u>



(三) 淨遞延所得稅資產（負債）明細如下：

	102年12月31日	101年12月31日
遞延所得稅資產—流動（帳列 其他流動資產）		
存貨跌價損失	\$ 672	\$ 672
未實現銷貨毛利	640	2,624
退休金提撥調整	( 584)	-
未實現兌換利益	101	( 352)
呆帳損失超限	60	-
	<u>\$ 889</u>	<u>\$ 2,944</u>
遞延所得稅負債—非流動		
採權益法之國外投資收益	( <u>\$ 13,000</u> )	( <u>\$ 13,000</u> )

(四) 兩稅合一相關資訊：

	102年12月31日	101年12月31日
86 年度以前未分配盈餘	\$ 927	\$ 927
87 年度以後未分配盈餘	<u>359,599</u>	<u>523,296</u>
	<u>\$360,526</u>	<u>\$524,223</u>
本公司股東可扣抵稅額帳戶 餘額	<u>\$ 20,773</u>	<u>\$ 30,868</u>

102 年度預計及 101 年度實際盈餘分配之稅額扣抵比率分別為 5.78% 及 6.44%。由於得分配予股東之可扣抵稅額，應以股利盈餘分配日之股東可扣抵稅額帳戶之餘額為計算基礎。因是 102 年度預計盈餘分配之稅額扣抵比率可能會因依所得稅規定預計可能產生之各項可扣抵稅額與實際不同而須調整。

(五) 截至 100 年度止之營利事業所得稅結算申報案件，均經稅捐稽徵機關核定。

十四、用人、折舊及攤銷費用

	102年度			101年度		
	屬於營業 成本者	屬於營業 費用者	合 計	屬於營業 成本者	屬於營業 費用者	合 計
用人費用						
薪資費用	\$ 20,574	\$ 55,263	\$ 75,837	\$ 21,726	\$ 63,031	\$ 84,757
勞健保費用	1,810	3,798	5,608	2,174	3,545	5,719
退休金費用	635	1,944	2,579	886	1,497	2,383
其他用人費用	356	442	798	374	1,694	2,068
小 計	<u>\$ 23,375</u>	<u>\$ 61,447</u>	<u>\$ 84,822</u>	<u>\$ 25,160</u>	<u>\$ 69,767</u>	<u>\$ 94,927</u>
折舊費用	<u>\$ 9,539</u>	<u>\$ 2,019</u>	<u>\$ 11,558</u>	<u>\$ 9,656</u>	<u>\$ 920</u>	<u>\$ 10,576</u>
攤銷費用	<u>\$ 107</u>	<u>\$ 544</u>	<u>\$ 651</u>	<u>\$ 303</u>	<u>\$ 277</u>	<u>\$ 580</u>

## 十五、每股盈餘

	金額 (分子)		股數(分母) (仟股)	每股盈餘 (元)	
	稅前	稅後		稅前	稅後
<u>102 年度</u>					
基本每股盈餘					
屬於普通股股東之本 期純益	\$ 163,872	\$ 150,571	61,217	\$ 2.68	\$ 2.46
具稀釋作用潛在普通股之 影響					
員工紅利	—	—	443		
稀釋每股盈餘					
屬於普通股股東之本 期純益加潛在普通 股之影響	\$ 163,872	\$ 150,571	61,660	\$ 2.66	\$ 2.44
<u>101 年度</u>					
基本每股盈餘					
屬於普通股股東之本 期純益	\$ 316,353	\$ 308,548	52,527	\$ 6.02	\$ 5.87
具稀釋作用潛在普通股之 影響					
員工紅利	—	—	731		
稀釋每股盈餘					
屬於普通股股東之本 期純益加潛在普通 股之影響	\$ 316,353	\$ 308,548	53,258	\$ 5.94	\$ 5.79

計算稀釋每股盈餘時，係假設員工分紅將採發放股票方式，並於該潛在普通股具有稀釋作用時計入加權平均流通在外股數，以計算稀釋每股盈餘。計算稀釋每股盈餘時，以該潛在普通股資產負債表日之淨值，作為發行股數之判斷基礎。於次年度股東會決議員工分紅發放股數前計算稀釋每股盈餘時，亦繼續考量該等潛在普通股之稀釋作用。

計算每股盈餘時，無償配股之影響已列入追溯調整。

## 十六、金融商品資訊

(一) 估計金融商品公平價值所使用之方法及假設如下：

1. 短期金融商品以其在資產負債表上之帳面價值估計其公平價值，因為此類商品到期日甚近，其帳面價值應屬估計公平價值之合理基礎。此方法應用於現金、應收款項、受限制資產、短期借款及應付款項。

2. 存出保證金因無明確到期日故以帳面價值為公平價值。
3. 長期借款係按浮動利率計息，因利率與市場利率差異不大，故以帳面金額為公平價值。

(二) 金融資產及金融負債之公平價值，並無同時包含以活絡市場之公開報價直接決定及以評價方法估計者。

(三) 102年及101年12月31日具利率變動之現金流量風險之金融資產分別為126,779仟元及187,730仟元，102年及101年12月31日具利率變動之公平價值風險之金融資產分別為15,801仟元及16,490仟元；102年及101年12月31日具利率變動之現金流量風險之金融負債分別為92,913仟元及67,888仟元。

#### (四) 財務風險資訊

##### 1. 市場風險

本公司所持有金融商品之市場風險主要係匯率風險，外幣存款及應收、付帳款將受市場匯率變動之影響。

##### 2. 信用風險

本公司所持有之金融商品受到交易對方或他方未履行合約之潛在影響，其影響包括本公司所從事金融商品之信用風險集中程度、組成要素、合約金額及其他應收款。本公司持有之各種金融商品最大暴險金額與帳面價值相同。惟因本公司之交易對象均為信譽良好之金融機構及公司組織，故經評估本公司之信用風險不重大。

##### 3. 流動性風險

本公司之營運資金足以支應，故未有因無法籌措資金以履行合約義務之流動性風險。

##### 4. 利率變動之現金流量風險

本公司從事之長短期借款係屬浮動利率之債務，市場利率變動將使其有效利率隨之變動，而使其未來現金流量風險產生波動，惟本公司預期市場利率變動將不致對本公司未來現金流出產生重大影響。

十七、質抵押資產

下列資產已質抵押作為銀行借款額度之擔保品：

	102年12月31日	101年12月31日
受限制資產－銀行定期存款	\$ 15,801	\$ 28,097
固定資產－土地	47,110	47,110
固定資產－房屋及建築	45,848	47,320
	<u>\$108,759</u>	<u>\$122,527</u>

十八、關係人交易

(一) 關係人之名稱及關係：

關 係 人 名 稱	與本公司之關係
TWIN WINNER	子 公 司
FORCE LEADER	孫 公 司
蘇州優霹	曾孫公司

(二) 與關係人間之重大交易事項

關係人間之交易係以雙方約定價格及收款條件進行。

	102年12月31日		101年12月31日	
	金 額	%	金 額	%
1. 應收帳款				
TWIN WINNER	\$ 76,118	40	\$ 36,206	15
蘇州優霹	5,016	3	85,950	36
	<u>\$ 81,134</u>	<u>43</u>	<u>\$ 122,156</u>	<u>51</u>
2. 其他應收款 (帳列其他流動資產)				
TWIN WINNER	\$ -	-	\$ 553	5
3. 應付帳款				
蘇州優霹	\$ 82,791	51	\$ 35,907	33
	102年度		101年度	
	金 額	%	金 額	%
4. 銷貨收入				
TWIN WINNER	\$ 231,196	30	\$ 36,377	6
蘇州優霹	15,291	2	121,326	20
	<u>\$ 246,487</u>	<u>32</u>	<u>\$ 157,703</u>	<u>26</u>
5. 進 貨				
蘇州優霹	\$ 301,231	55	\$ 152,134	44

## 6. 對關係人之增資

本公司於 101 年 10 月對 TWIN WINNER HOLDINGS INTERNATIONAL CO., LTD. 增資 102,494 仟元。

### (三) 董事、監察人及管理階層薪酬資訊：

	102年度	101年度
薪 資	\$ 11,437	\$ 15,554
獎 金	3,525	3,238
紅 利	5,857	16,828
	<u>\$ 20,819</u>	<u>\$ 35,620</u>

## 十九、重大承諾及或有事項

截至 102 年及 101 年 12 月 31 日止，本公司提供之銀行保證函金額均為 92 仟美元，對曾孫公司蘇州優霹之背書保證分別為 439,624 仟元及 721,644 仟元。

## 二十、外幣金融資產及負債之匯率資訊

本公司具重大影響之外幣金融資產及負債資訊如下：

單位：各外幣／新台幣仟元

	102年12月31日			101年12月31日		
	外	幣 匯 率	新 台 幣	外	幣 匯 率	新 台 幣
<u>金 融 資 產</u>						
<u>貨幣性項目</u>						
美 金	\$ 9,133	29.805	\$ 272,214	\$ 9,217	29.04	\$ 270,914
歐 元	380	41.09	15,614	363	38.49	13,944
日 圓	42,748	0.2839	12,136	-	-	-
<u>金 融 負 債</u>						
<u>貨幣性項目</u>						
美 金	4,168	29.805	124,239	3,422	29.04	100,684
人 民 幣	6,329	4.919	31,132	-	-	-

## 二一、附註揭露事項

### (一) 重大交易事項相關資訊及(二)轉投資事業相關資訊

1. 資金貸與他人：無。
2. 為他人背書保證：附表一。
3. 期末持有有價證券情形（不包含投資子公司、關聯企業及合資控制部分）：無。

4. 累積買進或賣出同一有價證券之金額達新台幣 3 億元或實收資本額 20% 以上：無。
5. 取得不動產之金額達新台幣 3 億元或實收資本額 20% 以上：無。
6. 處分不動產之金額達新台幣 3 億元或實收資本額 20% 以上：無。
7. 與關係人進、銷貨之金額達新台幣 1 億元或實收資本額 20% 以上：附表二。
8. 應收關係人款項達新台幣 1 億元或實收資本額 20% 以上：無。
9. 被投資公司名稱、所在地區...等相關資訊：附表三。
10. 從事衍生性商品交易：無。

### (三) 大陸投資資訊

1. 大陸被投資公司名稱、主要營業項目、實收資本額、投資方式、資金匯出入情形、持股比例、投資損益、期末投資帳面價值、已匯回投資損益及赴大陸地區投資限額：附表四。
2. 與大陸被投資公司直接或間接經由第三地區所發生下列之重大交易事項，暨其價格、付款條件、未實現損益：
  - (1) 進貨金額及百分比與相關應付款項之期末餘額及百分比：附表二及附註十八。
  - (2) 銷貨金額及百分比與相關應收款項之期末餘額及百分比：附表二及附註十八。
  - (3) 財產交易金額及其所產生之損益數額：無。
  - (4) 票據背書保證或提供擔保品之期末餘額及其目的：附表一。
  - (5) 資金融通之最高餘額、期末餘額、利率區間及當年度利息總額：無。
  - (6) 其他對當年度損益或財務狀況有重大影響之交易事項，如勞務之提供或收受等：無。

### 二二、營運部門財務資訊

本公司已於合併財務報表揭露部門別資訊，詳細資訊請參閱合併財務報表。

優頻科技材料股份有限公司

為他人背書保證

民國 102 年度

附表一

單位：外幣仟元，新台幣仟元

背書保證者 公司名稱	被背書保證對象 名稱	對單一企業背書保證之金額 (註二)	本期最高背書保證餘額 (USD 24,850)	期末背書保證金額	實際動用金額	以財產擔保之背書保證金額	累計背書保證金額佔最近期財務報表淨值之比率	背書保證最高限額 (註一)	屬母公司對子公司背書保證(註四)	屬子公司對子公司背書保證(註四)	屬對大陸地區背書保證 (註四)
本公司	蘇州優露耐應複合材料有限公司	\$ 854,850	\$ 740,654 (USD 24,850)	\$ 439,624 (US 14,750)	\$ 439,624 (US 14,750)	\$ -	25.71%	\$ 1,025,820	-	-	Y

註一：本公司對外背書保證之總額以不超過本公司最近期財務報表淨值之 60% 為限；背書保證之總額達本公司淨值 60% 以上者，應於股東會說明其必要性及合理性。

註二：對於本公司直接持有股份之單一企業背書保證限額之限制以不超過本公司淨值之 50% 為限。

註三：1. 有業務關係之公司。

2. 直接持有普通股股權超過 50% 之子公司。

3. 母公司與子公司持有普通股股數合併計算超過 50% 之被投資公司。

4. 對公司直接或經由子公司間接持有普通股股權超過 50% 之母公司。

5. 基於承攬工程需要之同業間依合約規定互保之公司。

6. 因共同投資關係由各出資股東依其持股比例對其背書保證之公司。

7. 其他。

註四：屬上市櫃母公司對子公司背書保證者、屬子公司對上市櫃母公司背書保證者、屬大陸地區背書保證者、始須填 Y。

優頻科技材料股份有限公司

關係人進、銷貨之金額達新台幣一億元或實收資本額百分之二十以上

民國 102 年度

附表二

單位：新台幣仟元

交易對象	關係	交易		情形		交易條件與一般交易原	不同原因	應收(付)票據、帳款		註
		進(銷)貨	金額	佔總進(銷)貨之比率%	授信期間			應收(付)票據、帳款	佔總應收(付)票據之比率%	
TWIN WINNER HOLDINGS INTERNATIONAL CO., LTD. 蘇州優頻耐磨複合材料有限公司	本公司之子公司 本公司之曾孫公司	銷 進	(\$ 231,196) 301,231	( 30) 55	視資金情況收付款 同 上	視資金情況收付款 同 上	同 上	\$ 76,118 ( 82,791)	40 ( 51)	- -



優頻科技材料股份有限公司  
 被投資公司名稱、所在地區.....等相關資訊  
 民國 102 年度

附表三

單位：外幣仟元，新台幣仟元

投資公司名稱	被投資公司名稱	所在地區	主要營業項目	原始投資		資本額未	本期	本	持	有	被	本公司	本期	認	列	之	備	註	
				本	期														額
本公司	TWIN WINNER HOLDINGS INTERNATIONAL CO., LTD.	薩摩亞	投資	USD 18,000	USD 18,000	18,000	100%	100%	\$ 1,479,869	\$ 102,429	\$ 102,429	\$ 102,429							
TWIN WINNER HOLDINGS INTERNATIONAL CO., LTD.	FORCE LEADER INTERNATIONAL CO., LTD.	薩摩亞	投資	USD 18,000	USD 18,000	18,000	100%	100%	1,462,852	90,645	90,645	90,645							



優頻科技材料股份有限公司

現金明細表

民國 102 年 12 月 31 日

明細表一

單位：除另予註明者外  
，係新台幣仟元

項	目	原	幣	匯	率	金	額	
銀行存款								
活期存款								
	台		幣			\$	17,257	
	美	2,819	金	29.805			83,910	
	歐	349	元	41.09			14,328	
	日	33,117	幣	0.2839			9,359	
	人	392	民	4.919			1,924	
	英	-	幣	49.28			1	
			磅				<u>1</u>	
			小				126,779	
			計					
	支票存款							<u>1,139</u>
	銀行存款小計							<u>127,918</u>
庫存現金								
								<u>138</u>
合 計							<u>\$ 128,056</u>	

優頻科技材料股份有限公司

應收帳款明細表

民國 102 年 12 月 31 日

明細表二

單位：新台幣仟元

名	稱	金	額
<u>關係人</u>			
	TWIN WINNER	\$ 76,118	
	蘇州優霹	<u>5,016</u>	
	小 計	<u>81,134</u>	
<u>非關係人</u>			
	STAR WELDING	17,373	
	CQMS	16,325	
	RIO-CARB	14,957	
	TOD	11,035	
	WEARCON	10,344	
	其他(註)	37,640	
	減：備抵呆帳	( <u>34</u> )	
	小 計	<u>107,640</u>	
	合 計	<u>\$188,774</u>	

註：各客戶餘額皆未超過本科目餘額 5%。

優頻科技材料股份有限公司

存貨明細表

民國 102 年 12 月 31 日

明細表三

單位：新台幣仟元

名	稱	成	本	市	價
原	物				
料		\$	33,624	\$	34,145
在	製				
品			11,688		11,688
製	成				
品			<u>43,047</u>		<u>47,228</u>
合	計				
		\$	<u>88,359</u>	\$	<u>93,061</u>

僑頻科技材料股份有限公司  
採權益法之長期股權投資變動明細表

民國 102 年度

明細表四

單位：除另予註明者外  
，係新台幣仟元

被投資公司	年 初 股 數 ( 仟 股 )	年 初 餘 額 金 額	年 度 增 加 額	年 度 減 少 額	採 益 法 評 價 之 增 ( 減 ) 金 額 ( 註 一 )	年 末 股 數 ( 仟 股 )	年 末 持 股 % 餘	股 權 淨 值 備 註
TWIN WINNER	9,000	\$ 1,303,401	\$ -	\$ -	\$ 176,468	9,000	100	\$ 1,479,869
								\$ 1,479,869

註一：包括

(一)按權益法認列被投資公司之投資收益

(二)外幣財務報表換算所產生之兌換差額之變動

\$ 102,429

74,039

\$ 176,468

註二：按經會計師查核之 102 年 12 月 31 日財務報表帳面淨值計算。

優頻科技材料股份有限公司

固定資產變動明細表

民國 102 年度

明細表五

單位：新台幣仟元

	期 初 餘 額	本 期 增 加	本 期 減 少	期 末 餘 額
成 本				
土 地	\$ 47,110	\$ -	\$ -	\$ 47,110
房屋及建築	55,681	281	-	55,962
機器設備	84,484	1,331	3,950	81,865
運輸設備	630	248	230	648
辦公設備	5,710	-	-	5,710
其他設備	<u>10,033</u>	<u>-</u>	<u>578</u>	<u>9,455</u>
小 計	<u>203,648</u>	<u>1,860</u>	<u>\$ 4,758</u>	<u>200,750</u>
累計折舊				
房屋及建築	8,361	1,753	-	10,114
機器設備	38,608	7,980	2,791	43,797
運輸設備	395	121	230	286
辦公設備	1,295	555	-	1,850
其他設備	<u>3,905</u>	<u>1,149</u>	<u>578</u>	<u>4,476</u>
小 計	<u>52,564</u>	<u>11,558</u>	<u>\$ 3,599</u>	<u>60,523</u>
淨 額	<u>\$ 151,084</u>			<u>\$ 140,227</u>

優頻科技材料股份有限公司

應付票據及帳款明細表

民國 102 年 12 月 31 日

明細表六

單位：新台幣仟元

廠 商 名 稱	應 付 票 據	應 付 帳 款	合 計
關 係 人			
蘇州優霹	\$ -	\$ 82,791	\$ 82,791
非關係人			
MAILAM	-	74,492	74,492
其他(註)	<u>1,671</u>	<u>3,988</u>	<u>5,659</u>
小 計	<u>1,671</u>	<u>78,480</u>	<u>80,151</u>
合 計	<u>\$ 1,671</u>	<u>\$ 161,271</u>	<u>\$ 162,942</u>

註：各廠商餘額皆未超過本科目餘額 5%。



優頻科技材料股份有限公司

應付費用明細表

民國 102 年 12 月 31 日

明細表七

單位：新台幣仟元

項	目	金	額
應付員工獎金		\$ 21,738	
應付董監酬勞		5,858	
應付員工紅利		5,857	
應付薪資		3,954	
其 他 (註)		<u>9,202</u>	
合 計		<u>\$ 46,609</u>	

註：各項目餘額皆未超過本科目餘額之 5%。

優頻科技材料股份有限公司

營業收入明細表

民國 102 年度

明細表八

單位：新台幣仟元

名 稱	金 額
耐 磨 板	\$432,168
焊 粉	236,993
堆 焊	67,675
其 他	<u>32,158</u>
營業收入總額	768,994
減：銷貨退回及折讓	<u>8</u>
營業收入淨額	<u>\$768,986</u>

優頻科技材料股份有限公司

營業成本明細表

民國 102 年度

明細表九

單位：新台幣仟元

項	目	金	額
年初原物料		\$	39,078
加：購	入		229,621
	自在製品轉入		7,402
減：年底原物料			33,624
	轉至在製品		<u>236,830</u>
直接材料總額			5,647
直接人工			20,984
製造費用			37,171
委外加工費			<u>5,141</u>
製造成本			68,943
加：年初在製品			6,644
	購	入	6,751
	自原料轉入		236,830
	自製成品轉入		36,038
減：轉至原料			7,402
	轉至製成品		327,251
	年底在製品		<u>11,688</u>
在製品成本			8,865
年初製成品（含商品存貨）			61,016
加：購	入		313,448
	自在製品轉入		327,251
減：轉至在製品			36,038
	年底製成品（含商品存貨）		<u>43,047</u>
製成品成本			631,495
減：退	稅		2,622
	其	他	<u>3,362</u>
營業成本總額			<u>\$625,511</u>

優頻科技材料股份有限公司

營業費用明細表

民國 102 年度

明細表十

單位：新台幣仟元

項	目	推銷費用	管理及總務 費用	研究發展 費用	合 計
薪資及獎金(含退休金)		\$ 5,911	\$ 43,815	\$ 7,481	\$ 57,207
運 費		9,394	98	7	9,499
旅 費		2,794	1,900	1,506	6,200
保 險 費		1,301	3,055	549	4,905
其他(註)		<u>3,388</u>	<u>17,180</u>	<u>2,629</u>	<u>23,197</u>
		<u>\$ 22,788</u>	<u>\$ 66,048</u>	<u>\$ 12,172</u>	<u>\$ 101,008</u>

註：各項目餘額皆未超過本科目金額之 5%。

台灣省會計師公會會員印鑑證明書

台省財證字第 1030662 號

會員姓名：  
(1) 戴信維  
(2) 劉建良

事務所名稱：勤業眾信聯合會計師事務所

事務所地址：台北市民生東路三段156號12樓



事務所電話：25459988

事務所統一編號：94998251


會員證書字號：  
(1) 台省會證字第 3043 號  
(2) 台省會證字第 3847 號

委託人統一編號：23929418

印鑑證明書用途：辦理優頻科技材料股份有限公司一〇二年度（自民國一〇二年一月一日至一〇二年十二月三十一日）財務報表之查核簽證。

簽名式 (一)	戴信維	存會印鑑 (一)	
簽名式 (二)	劉建良	存會印鑑 (二)	

理事長：



中華民國 一〇二 年 月 28 日

