

優頻科技材料股份有限公司  
及子公司

合併財務報告暨會計師核閱報告  
民國110及109年第2季

地址：桃園市觀音區草漯村建國路5之3號

電話：(03)4833690

## § 目 錄 §

項	目 頁	次	財 務 報 告 附 註 編 號
一、封 面	1		-
二、目 錄	2		-
三、會計師核閱報告	3~4		-
四、合併資產負債表	5		-
五、合併綜合損益表	6~7		-
六、合併權益變動表	8		-
七、合併現金流量表	9~10		-
八、合併財務報表附註			
(一) 公司沿革	11		一
(二) 通過財務報告之日期及程序	11		二
(三) 新發布及修訂準則及解釋之適用	11~13		三
(四) 重大會計政策之彙總說明	13~14		四
(五) 重大會計判斷、估計及假設不確定性之主要來源	14		五
(六) 重要會計項目之說明	14~35		六~二五
(七) 關係人交易	35		二六
(八) 質抵押之資產	35		二七
(九) 重大之期後事項	35		二八
(十) 其他事項	36		二九
(十一) 具重大影響之外幣資產及負債資訊	36~37		三十
(十二) 附註揭露事項			
1. 重大交易事項相關資訊	38~41		三一
2. 轉投資事業相關資訊	38、42~43		三一
3. 大陸投資資訊	38、44		三一
(十三) 部門資訊	38		三二

### 會計師核閱報告

優頻科技材料股份有限公司 公鑒：

#### 前 言

優頻科技材料股份有限公司及其子公司民國 110 年及 109 年 6 月 30 日之合併資產負債表，暨民國 110 年及 109 年 1 月 1 日至 6 月 30 日之合併綜合損益表、合併權益變動表與合併現金流量表，以及合併財務報表附註（包括重大會計政策彙總），業經本會計師核閱竣事。依證券發行人財務報告編製準則及經金融監督管理委員會認可並發布生效之國際會計準則第 34 號「期中財務報導」編製允當表達之合併財務報表係管理階層之責任，本會計師之責任係依據核閱結果對合併財務報表作成結論。

#### 範 圍

除保留結論之基礎段所述者外，本會計師係依照審計準則公報第 65 號「財務報表之核閱」執行核閱工作。核閱合併財務報表時所執行之程序包括查詢（主要向負責財務與會計事務之人員查詢）、分析性程序及其他核閱程序。核閱工作之範圍明顯小於查核工作之範圍，因此本會計師可能無法察覺所有可藉由查核工作辨認之重大事項，故無法表示查核意見。

#### 保留結論之基礎

如合併財務報表附註十所示，列入上開合併財務報表之部分非重要子公司之同期間財務報表未經會計師核閱，其民國 110 年及 109 年 6 月 30 日之資產總額分別為新台幣（以下同）436,907 仟元及 393,181 仟元，分別佔合併資產總額之 16.04% 及 13.64%；負債總額分別為 149,864 仟元及 160,508 仟元，分別佔合併負債總額之 15.79% 及 13.62%；其民國 110 年及 109 年 1 月 1 日至 6 月 30 日之綜合損益總額分別為(4,918)仟元及 9,015 仟元，分別佔合併綜合損益總額之(13.30%)及 44.46%。


### 保留結論

依本會計師核閱結果，除保留結論之基礎段所述部分非重要子公司之財務報表倘經會計師核閱，對合併財務報表可能有所調整之影響外，並未發現上開合併財務報表在所有重大方面有未依照證券發行人財務報告編製準則及經金融監督管理委員會認可並發布生效之國際會計準則第 34 號「期中財務報導」編製，致無法允當表達優頻科技材料股份有限公司及其子公司民國 110 年及 109 年 6 月 30 日之合併財務狀況，暨民國 110 年及 109 年 1 月 1 日至 6 月 30 日之合併財務績效及合併現金流量之情事。

勤業眾信聯合會計師事務所


會計師 戴 信 維

戴信維



會計師 陳 培 德

陳培德



證券暨期貨管理委員會核准文號  
台財證六字第 0930128050 號

金融監督管理委員會核准文號  
金管證審字第 1080321204 號

中 華 民 國 110 年 8 月 12 日

優頻科技材料股份有限公司及子公司

合併資產負債表

民國 110 年 6 月 30 日暨民國 109 年 12 月 31 日及 6 月 30 日

單位：新台幣仟元

代 碼 資	110年6月30日 (經核閱)			109年12月31日 (經查核)			109年6月30日 (經核閱)		
	產	金	%	金	額	%	金	額	%
<b>流動資產</b>									
1100	現金及約當現金 (附註六)	\$ 657,495	24	\$ 657,952	24	\$ 686,447	24		
1136	按攤銷後成本衡量之金融資產 (附註七)	19,969	1	40,430	1	45,874	1		
1140	合約資產 (附註十九)	32,167	1	29,214	1	28,221	1		
1150	應收票據 (附註八)	186,490	7	235,829	9	190,880	7		
1170	應收帳款 (附註八)	413,882	15	420,600	15	491,534	17		
1200	其他應收款	28,588	1	33,218	1	22,273	1		
1310	存貨 (附註九及二七)	571,163	21	526,805	19	550,252	19		
1410	預付款項	31,597	1	22,518	1	29,843	1		
1476	其他金融資產 (附註二七)	9,162	1	8,875	-	8,189	-		
1479	其他流動資產	4,636	-	5,127	-	1,980	-		
11XX	流動資產總計	<u>1,955,149</u>	<u>72</u>	<u>1,980,568</u>	<u>71</u>	<u>2,055,493</u>	<u>71</u>		
<b>非流動資產</b>									
1540	按攤銷後成本衡量之金融資產 (附註七)	-	-	940	-	-	-		
1600	不動產、廠房及設備 (附註十一及二七)	591,893	22	626,266	23	645,500	23		
1755	使用權資產 (附註十二)	131,264	5	134,361	5	139,462	5		
1805	商譽 (附註十三)	4,585	-	4,585	-	4,585	-		
1821	其他無形資產 (附註十四)	2,302	-	3,120	-	3,237	-		
1840	遞延所得稅資產	20,554	1	20,937	1	21,537	1		
1915	預付設備款	1,863	-	1,583	-	176	-		
1920	存出保證金	12,385	-	8,269	-	7,910	-		
1990	其他非流動資產	4,192	-	4,287	-	4,218	-		
15XX	非流動資產總計	<u>769,038</u>	<u>28</u>	<u>804,348</u>	<u>29</u>	<u>826,625</u>	<u>29</u>		
1XXX	資 產 總 計	<u>\$ 2,724,187</u>	<u>100</u>	<u>\$ 2,784,916</u>	<u>100</u>	<u>\$ 2,882,118</u>	<u>100</u>		
<b>負債及權益</b>									
<b>流動負債</b>									
2100	短期借款 (附註十五及二七)	\$ 471,808	17	\$ 495,155	18	\$ 564,129	20		
2130	合約負債 (附註十九)	12,768	1	13,302	1	19,486	1		
2150	應付票據	-	-	21,090	1	82,629	3		
2170	應付帳款	148,035	5	145,894	5	130,110	4		
2200	其他應付款 (附註十六)	157,975	6	172,269	6	225,744	8		
2230	本期所得稅負債	19,231	1	10,715	-	10,182	-		
2280	租賃負債 (附註十二)	20,995	1	18,077	1	16,457	1		
2320	一年內到期長期借款 (附註十五及二七)	6,839	-	6,814	-	6,789	-		
2399	其他流動負債	8,850	-	9,323	-	6,146	-		
21XX	流動負債總計	<u>846,501</u>	<u>31</u>	<u>892,639</u>	<u>32</u>	<u>1,061,672</u>	<u>37</u>		
<b>非流動負債</b>									
2540	長期借款 (附註十五及二七)	23,774	1	27,200	1	30,613	1		
2550	負債準備	7,127	1	7,529	1	8,509	-		
2570	遞延所得稅負債	2,923	-	3,050	-	2,986	-		
2580	租賃負債 (附註十二)	30,842	1	34,569	1	41,647	2		
2640	淨確定福利負債	5,866	-	2,406	-	4,885	-		
2670	其他非流動負債	32,167	1	29,214	1	28,221	1		
25XX	非流動負債總計	<u>102,699</u>	<u>4</u>	<u>103,968</u>	<u>4</u>	<u>116,861</u>	<u>4</u>		
2XXX	負債總計	<u>949,200</u>	<u>35</u>	<u>996,607</u>	<u>36</u>	<u>1,178,533</u>	<u>41</u>		
<b>歸屬於本公司業主之權益 (附註十八)</b>									
3110	普通股股本	667,423	24	667,423	24	679,512	23		
3200	資本公積	522,949	19	522,949	19	536,039	19		
<b>保留盈餘</b>									
3310	法定盈餘公積	145,668	5	145,668	5	145,668	5		
3320	特別盈餘公積	222,364	8	222,364	8	222,364	8		
3350	未分配盈餘	340,617	13	335,461	12	320,511	11		
3300	保留盈餘總計	708,649	26	703,493	25	688,543	24		
3400	其他權益	(228,042)	(8)	(197,655)	(7)	(263,770)	(9)		
3500	庫藏股票	-	-	-	-	(25,179)	(1)		
31XX	本公司業主之權益總計	<u>1,670,979</u>	<u>61</u>	<u>1,696,210</u>	<u>61</u>	<u>1,615,145</u>	<u>56</u>		
36XX	非控制權益	104,008	4	92,099	3	88,440	3		
3XXX	權益總計	<u>1,774,987</u>	<u>65</u>	<u>1,788,309</u>	<u>64</u>	<u>1,703,585</u>	<u>59</u>		
<b>負債及權益總計</b>									
		<u>\$ 2,724,187</u>	<u>100</u>	<u>\$ 2,784,916</u>	<u>100</u>	<u>\$ 2,882,118</u>	<u>100</u>		

後附之附註係本合併財務報告之一部分。

(請參閱勤業眾信聯合會計師事務所民國 110 年 8 月 12 日會計師核閱報告)

董事長：陳建興

經理人：林琪正

會計主管：張吟珮

優頻科技材料股份有限公司及子公司

合併綜合損益表

民國 110 年及 109 年 1 月 1 日至 6 月 30 日

(僅經核閱，未依一般公認審計準則查核)

單位：新台幣仟元，惟  
每股盈餘為元

代 碼		110年1月1日至6月30日		109年1月1日至6月30日	
		金 額	%	金 額	%
4000	營業收入	\$ 1,117,489	100	\$ 907,933	100
5000	營業成本 (附註九及二十)	<u>791,841</u>	<u>71</u>	<u>640,593</u>	<u>71</u>
5900	營業毛利	<u>325,648</u>	<u>29</u>	<u>267,340</u>	<u>29</u>
	營業費用 (附註二十)				
6100	推銷費用	87,702	8	71,073	8
6200	管理費用	122,883	11	109,241	12
6300	研究發展費用	8,792	-	11,390	1
6450	預期信用減損 (利益) 損失 (附註八)	( <u>747</u> )	<u>-</u>	<u>3,855</u>	<u>-</u>
6000	營業費用合計	<u>218,630</u>	<u>19</u>	<u>195,559</u>	<u>21</u>
6900	營業淨利	<u>107,018</u>	<u>10</u>	<u>71,781</u>	<u>8</u>
	營業外收入及支出				
7100	利息收入	4,178	-	4,571	-
7190	其他收入 (附註二十)	8,307	1	4,855	1
7020	其他利益及損失 (附註 二十)	( <u>10,928</u> )	( <u>1</u> )	( <u>6,750</u> )	( <u>1</u> )
7050	財務成本 (附註二十)	( <u>7,082</u> )	( <u>1</u> )	( <u>8,747</u> )	( <u>1</u> )
7140	廉價購買利益—取得子 公司 (附註二三)	<u>-</u>	<u>-</u>	<u>13,867</u>	<u>2</u>
7000	營業外收入及支出 合計	( <u>5,525</u> )	( <u>1</u> )	<u>7,796</u>	<u>1</u>
7900	稅前淨利	101,493	9	79,577	9
7950	所得稅費用 (附註二一)	<u>32,160</u>	<u>3</u>	<u>16,764</u>	<u>2</u>
8200	本期淨利	<u>69,333</u>	<u>6</u>	<u>62,813</u>	<u>7</u>

(接次頁)


(承前頁)

代 碼	110年1月1日至6月30日		109年1月1日至6月30日		
	金	%	金	%	
	其他綜合損益				
	後續可能重分類至損益				
	之項目：				
8361	國外營運機構財務				
	報表換算之兌換				
	差額	(\$ 32,360)	( 3)	(\$ 42,536)	( 5)
8300	其他綜合損益	( 32,360)	( 3)	( 42,536)	( 5)
8500	本期綜合損益總額	\$ 36,973	3	\$ 20,277	2
	淨利歸屬於：				
8610	本公司業主	\$ 54,545	5	\$ 61,344	7
8620	非控制權益	14,788	1	1,469	-
8600		\$ 69,333	6	\$ 62,813	7
	綜合損益總額歸屬於：				
8710	本公司業主	\$ 24,158	2	\$ 19,938	2
8720	非控制權益	12,815	1	339	-
8700		\$ 36,973	3	\$ 20,277	2
	每股盈餘 (附註二二)				
9750	基 本	\$ 0.82		\$ 0.92	
9850	稀 釋	\$ 0.81		\$ 0.91	

後附之附註係本合併財務報告之一部分。

(請參閱勤業眾信聯合會計師事務所民國 110 年 8 月 12 日會計師核閱報告)

董事長：陳建興



經理人：林琪正



會計主管：張吟珮



僑頻科技材料股份有限公司及子公司  
合併權益變動表

民國 110 年及 109 年 1 月 1 日至 6 月 30 日  
(僅經核閱，未依一般公認會計準則查核)


單位：新台幣仟元

代 碼	歸 屬 於 本 公 司 業 主 之 權 益	普 通 股 股 本						其 他 權 益 項 目		庫 藏 股 票	總 計	非 控 制 權 益	權 益 總 計
		股 數 ( 仟 股 )	金 額	資 本 公 積	保 留 盈 餘	法 定 盈 餘 公 積	特 別 盈 餘 公 積	未 分 配 盈 餘	國 外 營 運 機 構 財 務 報 表 換 算 之 兌 換 差 額				
A1	109年1月1日餘額	67,951	\$ 679,512	\$ 566,073	\$ 135,954	\$ 167,051	\$ 357,564	(\$ 222,364)	(\$ 25,179)	\$ 1,658,611	\$ 85,514	\$ 1,744,125	
B1	108年度盈餘分配 法定盈餘公積	-	-	-	9,714	-	( 9,714)	-	-	-	-	-	
B3	特別盈餘公積	-	-	-	-	55,313	( 55,313)	-	-	-	-	-	
B5	本公司股東現金股利	-	-	-	-	-	( 33,370)	-	-	( 33,370)	-	( 33,370)	
C15	資本公積配發現金股利	-	-	( 30,034)	-	-	-	-	-	( 30,034)	-	( 30,034)	
O1	非控制權益增加	-	-	-	-	-	-	-	-	-	2,587	2,587	
D1	109年1月1日至6月30日淨利	-	-	-	-	-	61,344	-	-	61,344	1,469	62,813	
D3	109年1月1日至6月30日稅後其他 綜合損益	-	-	-	-	-	-	( 41,406)	-	( 41,406)	( 1,130)	( 42,536)	
D5	109年1月1日至6月30日綜合損益 總額	-	-	-	-	-	61,344	( 41,406)	-	19,938	339	20,277	
Z1	109年6月30日餘額	67,951	\$ 679,512	\$ 536,039	\$ 145,668	\$ 222,364	\$ 320,511	(\$ 263,770)	(\$ 25,179)	\$ 1,615,145	\$ 88,440	\$ 1,703,585	
A1	110年1月1日餘額	66,742	\$ 667,423	\$ 522,949	\$ 145,668	\$ 222,364	\$ 335,461	(\$ 197,655)	\$ -	\$ 1,696,210	\$ 92,099	\$ 1,788,309	
B5	109年度盈餘分配 本公司股東現金股利	-	-	-	-	-	( 49,389)	-	-	( 49,389)	-	( 49,389)	
M3	處分子公司	-	-	-	-	-	-	-	-	-	( 336)	( 336)	
O1	非控制權益減少	-	-	-	-	-	-	-	-	-	( 570)	( 570)	
D1	110年1月1日至6月30日淨利	-	-	-	-	-	54,545	-	-	54,545	14,788	69,333	
D3	110年1月1日至6月30日稅後其他 綜合損益	-	-	-	-	-	-	( 30,387)	-	( 30,387)	( 1,973)	( 32,360)	
D5	110年1月1日至6月30日綜合損益 總額	-	-	-	-	-	54,545	( 30,387)	-	24,158	12,815	36,973	
Z1	110年6月30日餘額	66,742	\$ 667,423	\$ 522,949	\$ 145,668	\$ 222,364	\$ 340,617	(\$ 228,042)	\$ -	\$ 1,670,979	\$ 104,008	\$ 1,774,987	

後附之附註係本合併財務報告之一部分。

(請參閱勤業眾信聯合會計師事務所民國110年8月12日會計師核閱報告)

董事長：陳建興



經理人：林琪正



會計主管：張吟珮





優頻科技材料股份有限公司及子公司

合併現金流量表

民國 110 年及 109 年 1 月 1 日至 6 月 30 日

(僅經核閱，未依一般公認審計準則查核)

單位：新台幣仟元

代 碼		110年1月1日 至6月30日	109年1月1日 至6月30日
	營業活動之現金流量		
A10000	本期稅前淨利	\$ 101,493	\$ 79,577
A20010	收益費損項目		
A20100	折舊費用	53,082	48,233
A20200	攤銷費用	783	722
A20300	預期信用減損(利益)損失	( 747)	3,855
A20900	財務成本	7,082	8,747
A21200	利息收入	( 4,178)	( 4,571)
A22500	處分不動產、廠房及設備損失	4,863	4,110
A23100	處分子公司利益	( 3,070)	-
A23700	存貨跌價及呆滯回升利益	( 7,553)	( 3,643)
A24100	外幣兌換淨利益	( 15,597)	( 23,816)
A29900	廉價購買利益—取得子公司	-	( 13,867)
A30000	營業資產及負債之淨變動數		
A31125	合約資產	( 2,953)	( 3,360)
A31130	應收票據	49,339	58,688
A31150	應收帳款	5,945	3,974
A31180	其他應收款	5,008	( 15,516)
A31200	存 貨	( 40,740)	59,676
A31230	預付款項	( 9,891)	955
A31240	其他流動資產	491	17,228
A31990	其他非流動資產	95	( 32)
A32125	合約負債	( 534)	8,514
A32130	應付票據	( 21,090)	( 36,976)
A32150	應付帳款	5,094	( 39,154)
A32180	其他應付款	( 63,680)	22,643
A32230	其他流動負債	( 473)	( 10,232)
A32240	淨確定福利負債	3,460	38
A32250	其他非流動負債	2,551	3,353
A33000	營運產生之現金	68,780	169,146
A33100	收取之利息	3,707	4,589

(接次頁)


(承前頁)

代 碼		110年1月1日 至6月30日	109年1月1日 至6月30日
A33300	支付之利息	(\$ 7,051)	(\$ 8,819)
A33500	支付之所得稅	( 23,339)	( 15,766)
AAAA	營業活動之淨現金流入	<u>42,097</u>	<u>149,150</u>
	投資活動之現金流量		
B00040	取得按攤銷後成本衡量之金融資產	-	( 45,835)
B00050	處分按攤銷後成本衡量之金融資產	20,334	-
B02200	取得子公司之現金流出	-	( 68,434)
B02300	處分子公司之現金流入	2,559	-
B02700	購置不動產、廠房及設備	( 13,692)	( 12,208)
B02800	處分不動產、廠房及設備價款	100	104
B03800	存出保證金(增加)減少	( 4,116)	2,951
B04500	購置無形資產	( 47)	-
B05350	取得使用權資產	( 667)	-
B06600	其他金融資產增加	( 287)	( 1,980)
B07100	預付設備款增加	( 357)	( 19,504)
BBBB	投資活動之淨現金流入(出)	<u>3,827</u>	<u>( 144,906)</u>
	籌資活動之現金流量		
C00200	短期借款(減少)增加	( 17,477)	21,325
C01600	舉借長期借款	-	16,560
C01700	償還長期借款	( 3,401)	( 2,815)
C04020	租賃本金償還	( 11,277)	( 7,762)
C05800	非控制權益(減少)增加	( 570)	251
CCCC	籌資活動之淨現金流(出)入	<u>( 32,725)</u>	<u>27,559</u>
DDDD	匯率變動對現金及約當現金之影響	( 13,656)	( 7,649)
EEEE	現金及約當現金淨(減少)增加	( 457)	24,154
E00100	期初現金及約當現金餘額	<u>657,952</u>	<u>662,293</u>
E00200	期末現金及約當現金餘額	<u>\$ 657,495</u>	<u>\$ 686,447</u>

後附之附註係本合併財務報告之一部分。

(請參閱勤業眾信聯合會計師事務所民國110年8月12日會計師核閱報告)

董事長：陳建興



經理人：林琪正



會計主管：張吟珮



優頻科技材料股份有限公司及子公司

合併財務報表附註

民國 110 年及 109 年 1 月 1 日至 6 月 30 日

(僅經核閱，未依一般公認審計準則查核)

(除另註明外，金額以新台幣仟元為單位)

一、公司沿革

本公司於 79 年 11 月 27 日成立，原名為上慶栗本鋼鐵工業股份有限公司，主要從事耐磨複合材料之鋼板、焊絲、焊條以及硬面再生焊接修復之生產及銷售。本公司於 100 年 6 月經股東會通過將公司名稱變更為優頻科技材料股份有限公司。本公司之股票自 102 年 12 月 30 日起公開發行。

本合併財務報告係以本公司之功能性貨幣新台幣表達。

二、通過財務報告之日期及程序

本合併財務報告於 110 年 8 月 12 日經董事會通過。

三、新發布及修訂準則及解釋之適用

- (一) 首次適用金融監督管理委員會（以下稱「金管會」）認可並發布生效之國際財務報導準則（IFRS）、國際會計準則（IAS）、解釋（IFRIC）及解釋公告（SIC）（以下稱「IFRSs」）

適用修正後之金管會認可並發布生效之 IFRSs 將不致造成合併公司會計政策之重大變動。

- (二) 111 年適用之金管會認可之 IFRSs

<u>新發布 / 修正 / 修訂準則及解釋</u>	<u>IASB 發布之生效日</u>
「IFRSs 2018-2020 之年度改善」	2022 年 1 月 1 日（註 1）
IFRS 3 之修正「對觀念架構之引述」	2022 年 1 月 1 日（註 2）
IAS 16 之修正「不動產、廠房及設備：達到預定使用狀態前之價款」	2022 年 1 月 1 日（註 3）
IAS 37 之修正「虧損性合約－履行合約之成本」	2022 年 1 月 1 日（註 4）

註 1：IFRS 9 之修正適用於 2022 年 1 月 1 日以後開始之年度報導期間所發生之金融負債之交換或條款修改；IAS 41「農業」之修正適用於 2022 年 1 月 1 日以後開始之年度報導期間之公允

價值衡量；IFRS 1「首次採用 IFRSs」之修正係追溯適用於 2022 年 1 月 1 日以後開始之年度報導期間。

註 2：收購日在年度報導期間開始於 2022 年 1 月 1 日以後之企業合併適用此項修正。

註 3：於 2021 年 1 月 1 日以後始達管理階層預期運作方式之必要地點及狀態之不動產、廠房及設備適用此項修正。

註 4：於 2022 年 1 月 1 日尚未履行所有義務之合約適用此項修正。

截至本合併財務報告通過發布日止，合併公司仍持續評估上述準則、解釋之修正對財務狀況與財務績效之影響，相關影響待評估完成時予以揭露。

(三) 國際會計準則理事會 (IASB) 已發布但尚未經金管會認可並發布生效之 IFRSs

新發布 / 修正 / 修訂準則及解釋	IASB 發布之生效日 (註1)
IFRS 10 及 IAS 28 之修正「投資者與其關聯企業或合資間之資產出售或投入」	未 定
IFRS 17「保險合約」	2023 年 1 月 1 日
IFRS 17 之修正	2023 年 1 月 1 日
IAS 1 之修正「負債分類為流動或非流動」	2023 年 1 月 1 日
IAS 1 之修正「會計政策之揭露」	2023 年 1 月 1 日 (註 2)
IAS 8 之修正「會計估計之定義」	2023 年 1 月 1 日 (註 3)
IAS 12 之修正「與單一交易所產生之資產及負債有關之遞延所得稅」	2023 年 1 月 1 日 (註 4)

註 1：除另註明外，上述新發布 / 修正 / 修訂準則或解釋係於各該日期以後開始之年度報導期間生效。

註 2：於 2023 年 1 月 1 日以後開始之年度報導期間推延適用此項修正。

註 3：於 2023 年 1 月 1 日以後開始之年度報導期間所發生之會計估計變動及會計政策變動適用此項修正。

註 4：除於 2022 年 1 月 1 日就租賃及除役義務之暫時性差異認列遞延所得稅外，該修正係適用於 2022 年 1 月 1 日以後所發生之交易。

截至本合併財務報告通過發布日止，合併公司仍持續評估上述準則、解釋之修正對財務狀況與財務績效之影響，相關影響待評估完成時予以揭露。

#### 四、重大會計政策之彙總說明

##### (一) 遵循聲明

本合併財務報告係依照證券發行人財務報告編製準則及經金管會認可並發布生效之 IAS 34「期中財務報導」編製。本合併財務報告並未包含整份年度財務報告所規定之所有 IFRSs 揭露資訊。

##### (二) 編製基礎

除按公允價值衡量之金融工具及按確定福利義務現值減除計畫資產公允價值認列之淨確定福利負債外，本合併財務報告係依歷史成本基礎編製。

公允價值衡量依照相關輸入值之可觀察程度及重要性分為第 1 等級至第 3 等級：

1. 第 1 等級輸入值：係指於衡量日可取得之相同資產或負債於活躍市場之報價（未經調整）。
2. 第 2 等級輸入值：係指除第 1 等級之報價外，資產或負債直接（亦即價格）或間接（亦即由價格推導而得）之可觀察輸入值。
3. 第 3 等級輸入值：係指資產或負債之不可觀察之輸入值。

##### (三) 合併基礎

1. 本合併財務報告編製原則與 109 年度合併財務報告相同。
2. 子公司明細、持股比率及營業項目，參閱附註十、附表四及附表五。

##### (四) 其他重大會計政策

除下列說明外，請參閱 109 年度合併財務報告之重大會計政策之彙總說明。

##### 1. 員工福利

期中期間之退休金成本係採用前一年度結束日依精算決定之退休金成本率，以年初至當期末為基礎計算，並針對本期之

重大市場波動，及重大計畫修正、清償或其他重大一次性事項加以調整。

## 2. 所得稅

所得稅費用係當期所得稅及遞延所得稅之總和。期中期間之所得稅係以年度為基礎進行評估，以預期年度總盈餘所適用之稅率，就期中稅前利益予以計算。

## 五、重大會計判斷、估計及假設不確定性之主要來源

本合併財務報告所採用之重大會計判斷、估計及假設不確定性之主要來源與 109 年度合併財務報告一致。

合併公司將新型冠狀病毒肺炎疫情近期在我國之發展及對經濟環境可能之影響，納入對現金流量推估、成長率、折現率、獲利能力等相關重大會計估計之考量，管理階層將持續檢視估計與基本假設。若估計之修正僅影響當期，則於修正當期認列；若會計估計之修正同時影響當期及未來期間，則於修正當期及未來期間認列。

## 六、現金及約當現金

	<u>110年6月30日</u>	<u>109年12月31日</u>	<u>109年6月30日</u>
零用金及庫存現金	\$ 1,140	\$ 1,290	\$ 1,684
銀行支票及活期存款	299,132	268,793	281,530
銀行定期存款（原始到期日 在 3 個月以內）	<u>357,223</u>	<u>387,869</u>	<u>403,233</u>
	<u>\$ 657,495</u>	<u>\$ 657,952</u>	<u>\$ 686,447</u>

銀行存款於資產負債表日之利率區間如下：

	<u>110年6月30日</u>	<u>109年12月31日</u>	<u>109年6月30日</u>
銀行活期存款	0.001%~2.00%	0.001%~1.40%	0.001%~1.40%
銀行定期存款	0.10%~3.45%	0.04%~1.01%	0.05%~4.50%

## 七、按攤銷後成本衡量之金融資產

	<u>110年6月30日</u>	<u>109年12月31日</u>	<u>109年6月30日</u>
<u>流動</u>			
國內投資			
原始到期日超過 3 個月 之定期存款	<u>\$ 19,969</u>	<u>\$ 40,430</u>	<u>\$ 45,874</u>

（接次頁）

(承前頁)

	110年6月30日	109年12月31日	109年6月30日
<u>非流動</u>			
<u>國內投資</u>			
原始到期日超過1年之			
定期存款	\$ -	\$ 940	\$ -

截至110年6月30日暨109年12月31日及6月30日止，原始到期日超過3個月之定期存款利率區間分別為年利率3.45%~6.9%、3.3%~7.1%及3.7%~7.5%。

截至109年12月31日止，原始到期日超過1年之定期存款利率區間為年利率4.0%~5.5%。

#### 八、應收票據及應收帳款

	110年6月30日	109年12月31日	109年6月30日
<u>應收票據</u>			
因營業而發生	\$ 186,490	\$ 235,829	\$ 190,880
減：備抵損失	-	-	-
	<u>\$ 186,490</u>	<u>\$ 235,829</u>	<u>\$ 190,880</u>
<u>應收帳款</u>			
按攤銷後成本衡量總帳面金額	\$ 457,264	\$ 465,414	\$ 536,704
減：備抵損失	( 43,382)	( 44,814)	( 45,170)
	<u>\$ 413,882</u>	<u>\$ 420,600</u>	<u>\$ 491,534</u>

合併公司按存續期間預期信用損失認列應收票據及帳款之備抵損失。存續期間預期信用損失係考量客戶過去收款歷史經驗、超過平均授信期間之延遲付款增加情況，並同時考量客戶過去違約紀錄與現時財務狀況及產業經濟情勢。依合併公司之信用損失歷史經驗顯示，不同客戶群之損失型態並無顯著差異，因此未進一步區分客戶群，僅以應收票據及帳款逾期天數訂定預期信用損失率。

若有證據顯示交易對方面臨嚴重財務困難且合併公司無法合理預期可回收金額，合併公司直接沖銷相關應收票據及帳款，惟仍會持續追索活動，因追索回收之金額則認列於損益。

合併公司應收票據及帳款之備抵損失如下：

110年6月30日

	未逾期	1~90天	91~180天	181~270天	271~360天	361天以上	合計
總帳面金額	\$ 545,517	\$ 29,673	\$ 19,669	\$ 11,661	\$ 2,053	\$ 35,181	\$ 643,754
備抵損失(存續 期間預期信用 損失)	( 227)	( 6,615)	( 4,544)	( 1,896)	( 1,074)	( 29,026)	( 43,382)
攤銷後成本	\$ 545,290	\$ 23,058	\$ 15,125	\$ 9,765	\$ 979	\$ 6,155	\$ 600,372

109年12月31日

	未逾期	1~90天	91~180天	181~270天	271~360天	361天以上	合計
總帳面金額	\$ 612,511	\$ 37,740	\$ 8,257	\$ 3,557	\$ 6,195	\$ 32,983	\$ 701,243
備抵損失(存續 期間預期信用 損失)	( 239)	( 8,072)	( 1,324)	( 813)	( 2,838)	( 31,528)	( 44,814)
攤銷後成本	\$ 612,272	\$ 29,668	\$ 6,933	\$ 2,744	\$ 3,357	\$ 1,455	\$ 656,429

109年6月30日

	未逾期	1~90天	91~180天	181~270天	271~360天	361天以上	合計
總帳面金額	\$ 621,425	\$ 46,294	\$ 15,219	\$ 3,563	\$ 1,822	\$ 39,261	\$ 727,584
備抵損失(存續 期間預期信用 損失)	( 378)	( 2,175)	( 4,556)	( 1,657)	( 910)	( 35,494)	( 45,170)
攤銷後成本	\$ 621,047	\$ 44,119	\$ 10,663	\$ 1,906	\$ 912	\$ 3,767	\$ 682,414

以上係以逾期天數為基礎之帳齡分析。

應收票據及帳款備抵損失之變動資訊如下：

	110年1月1日 至6月30日	109年1月1日 至6月30日
期初餘額	\$ 44,814	\$ 37,248
加：企業合併取得	-	4,869
本期提列減損損失	-	3,855
減：本期迴轉減損損失	( 747)	-
本期實際沖銷	-	( 131)
外幣換算差額	( 685)	( 671)
期末餘額	\$ 43,382	\$ 45,170



## 九、存 貨

	110年6月30日	109年12月31日	109年6月30日
製成品	\$ 277,206	\$ 285,265	\$ 281,974
在製品	54,567	31,572	59,805
原物料	204,815	183,954	187,439
商品存貨	29,619	26,014	19,484
在途存貨	4,956	-	1,550
	<u>\$ 571,163</u>	<u>\$ 526,805</u>	<u>\$ 550,252</u>

110年及109年1月1日至6月30日存貨相關之銷貨成本分別為791,841仟元及640,593仟元。

110年及109年1月1日至6月30日之銷貨成本分別包括存貨跌價及呆滯回升利益7,553仟元及3,643仟元。存貨淨變現價值回升係因存貨於特定市場之銷售價格上揚所致。

設定作為借款擔保之存貨金額，請參閱附註二七。

## 十、子 公 司

### (一) 列入合併財務報告之子公司

本合併財務報告編製主體如下：

投資公司名稱	子 公 司 名 稱	業 務 性 質	所 持 股 權 百 分 比			說 明
			110年 6月30日	109年 12月31日	109年 6月30日	
本公司	TWIN WINNER HOLDING INTERNATIONAL CO., LTD (TWIN WINNER)	投資業	100%	100%	100%	—
	Oceanmall Enterprise Co., Limited (Oceanmall)	投資業	100%	100%	100%	註1
	VAUTID GmbH	生產、加工及銷售耐磨複合材料	100%	100%	100%	註2
VAUTID GmbH	VAUTID AUSTRIA GmbH	耐磨複合材料買賣	100%	100%	100%	註2
	VAUTID NORTH AMERICA Inc.	耐磨複合材料買賣	100%	100%	100%	註2
	VAUTID(Shanghai) Trading Co. Ltd.	耐磨複合材料買賣	100%	100%	100%	註2
	VAUTID INDIA Pvt.L.	生產、加工及銷售耐磨複合材料	100%	100%	100%	註2
	VAUTID MIDDLE EAST F.Z.E	耐磨複合材料買賣	100%	100%	100%	註2
	VAUTID LATAM S.A.	生產、加工及銷售耐磨複合材料	74%	74%	74%	註2
VAUTID LATAM S.A.	VAUTID COLOMBIA S.A.	耐磨複合材料買賣	100%	100%	100%	註2
TWIN WINNER	FORCE LEADER INTERNATIONAL CO., LTD (FORCE LEADER)	投資業	100%	100%	100%	—
FORCE LEADER	蘇州優露耐磨複合材料有限公司(蘇州優露)	耐磨複合材料之鋼板、焊絲、焊條以及硬面再生焊接修復之生產及銷售	100%	100%	100%	—

(接次頁)

(承前頁)

投資公司 名稱	子 公 司 名 稱	業 務 性 質	所 持 股 權 百 分 比			說 明
			110年 6月30日	109年 12月31日	109年 6月30日	
	UP CO.,LTD (UPCO)	投資業	48%	48%	48%	註3
	NOVEON INTERNATIONAL INC. (NOVEON)	投資業	100%	100%	100%	註4
蘇州優霖	瀋陽高固礦山設備有限公司(瀋 陽高礦)	礦山設備技術開發、租賃 及銷售	-	90%	90%	註5
UPCO	UP HA TINH CO.,LTD (UPHT)	生產、加工、維修、安裝 各種機械產品，耐磨複 合材料，耐磨零件部、 輓軸及輓壓等機械零件	100%	100%	100%	註6
NOVEON	UP VIETNAM CO., LTD (VNUP)	生產、加工、維修、安裝 各種機械產品，耐磨複 合材料，耐磨零件部及 輓壓等機械零件	100%	100%	100%	註7

註 1：Oceanmall 於 109 年 3 月設立，係非重要子公司，其財務報告未經會計師核閱。

註 2：合併公司以對價歐元 4,700 仟元（約合 154,770 仟元）取得 VAUTID GmbH 100% 股權，原屬 VAUTID GmbH 之子公司一併列入合併財務報表編製主體，請參閱附註二三。

註 3：UPCO 於 105 年 1 月設立，係非重要子公司，其財務報告未經會計師核閱，合併公司對 UPCO 公司之持股為 48%，因依股東間之書面協議合併公司有權力指派及罷黜 UPCO 董事會過半數之成員，具主導其攸關活動之實質能力，故將其列為子公司。

註 4：合併公司以美金 1,475 仟元取得 NOVEON 公司 100% 股權，係非重要子公司，其財務報告未經會計師核閱，請參閱附註二三。

註 5：瀋陽高礦於 103 年 12 月設立，係非重要子公司，其財務報告未經會計師核閱。合併公司於 110 年 5 月將股份出售。

註 6：UPHT 於 105 年 4 月設立，係非重要子公司，其財務報告未經會計師核閱。

註 7：VNUP 於 100 年 10 月設立，係非重要子公司，其財務報告未經會計師核閱。

列入合併財務報表之非重要子公司財務報表未經會計師核閱，其 110 年及 109 年 6 月 30 日之資產總額分別為 436,907 仟元及 393,181 仟元，分別佔合併資產總額 16.04% 及 13.64%；負債總額分別為 149,864 仟元及 160,508 仟元，分別佔合併負債總額之 15.79% 及 13.62%；其 110 年及 109 年 1 月 1 日至 6 月 30 日之綜合損益總額分別為 (4,918) 仟元及 9,015 仟元，分別佔合併綜合損益總額之 (13.30%) 及 44.46%。

(二) 未列入合併財務報告之子公司：無。

(三) 具重大非控制權益之子公司資訊

子 公 司 名 稱	非 控 制 權 益 所 持 股 權 及 表 決 權 比 例		
	110年6月30日	109年12月31日	109年6月30日
UPCO	52%	52%	52%

主要營業場所及公司註冊之國家資訊，請參閱附表四。

子 公 司 名 稱	分 配 予 非 控 制 權 益 之 損 益				
	110年1月1日	109年1月1日	非 控 制 權 益		
	至6月30日	至6月30日	110年6月30日	109年12月31日	109年6月30日
UPCO	\$ 14,857	\$ 1,487	\$ 102,238	\$ 89,234	\$ 85,583

以下子公司之彙總性財務資訊係以公司間交易銷除前之金額編製：

UPCO 及其子公司

	110年6月30日	109年12月31日	109年6月30日
流動資產	\$ 205,554	\$ 165,229	\$ 133,827
非流動資產	186,441	193,184	200,554
流動負債	( 195,384)	( 186,809)	( 169,798)
權 益	<u>\$ 196,611</u>	<u>\$ 171,604</u>	<u>\$ 164,583</u>
權益歸屬於：			
本公司業主	\$ 94,373	\$ 82,370	\$ 79,000
UPCO 之非控制權			
益	<u>102,238</u>	<u>89,234</u>	<u>85,583</u>
	<u>\$ 196,611</u>	<u>\$ 171,604</u>	<u>\$ 164,583</u>

	110年1月1日 至6月30日	109年1月1日 至6月30日
營業收入	<u>\$ 110,393</u>	<u>\$ 51,650</u>
本期淨利	\$ 28,571	\$ 2,859
其他綜合損益	( 26,915)	( 16,973)
綜合損益總額	<u>\$ 1,656</u>	<u>(\$ 14,114)</u>
淨利歸屬於：		
本公司業主	\$ 13,714	\$ 1,372
UPCO 之非控制權益	<u>14,857</u>	<u>1,487</u>
淨利總額	<u>\$ 28,571</u>	<u>\$ 2,859</u>
綜合損益總額歸屬於：		
本公司業主	\$ 795	(\$ 6,775)
UPCO 之非控制權益	<u>861</u>	<u>( 7,339)</u>
綜合損益總額	<u>\$ 1,656</u>	<u>(\$ 14,114)</u>

#### 十一、不動產、廠房及設備

	110年6月30日	109年12月31日	109年6月30日
自有土地	\$ 57,479	\$ 58,063	\$ 57,516
建築物	323,144	339,050	313,212
機器設備	182,242	200,249	211,192
運輸設備	9,371	10,128	11,275
辦公設備	8,006	8,129	8,838
其他設備	7,357	10,435	11,150
在建工程	<u>4,295</u>	<u>212</u>	<u>32,317</u>
	<u>\$ 591,893</u>	<u>\$ 626,266</u>	<u>\$ 645,500</u>

除認列折舊費用外，合併公司之不動產、廠房及設備於 110 年及 109 年 1 月 1 日至 6 月 30 日並未發生重大增添、處分及減損情形。

折舊費用係以直線基礎按下列耐用年數計提：

建築物	3 至 42 年
機器設備	1 至 14 年
運輸設備	3 至 14 年
辦公設備	3 至 10 年
其他設備	3 至 10 年

設定作為借款擔保之不動產、廠房及設備金額，請參閱附註二七。

## 十二、租賃協議

### (一) 使用權資產

	110年6月30日	109年12月31日	109年6月30日
使用權資產帳面金額			
土地	\$ 79,234	\$ 81,239	\$ 86,408
建築物	38,142	34,114	35,214
運輸設備	1,179	7,003	2,492
其他設備	12,709	12,005	15,348
	<u>\$ 131,264</u>	<u>\$ 134,361</u>	<u>\$ 139,462</u>
		110年1月1日 至6月30日	109年1月1日 至6月30日
使用權資產之增添		<u>\$ 20,206</u>	<u>\$ -</u>
使用權資產之折舊費用			
土地		\$ 1,360	\$ 1,010
建築物		7,597	6,095
運輸設備		244	411
其他設備		3,756	1,924
		<u>\$ 12,957</u>	<u>\$ 9,440</u>

除本期增添及認列折舊費用外，合併公司之使用權資產並未發生轉租或重大減損情形。

### (二) 租賃負債

	110年6月30日	109年12月31日	109年6月30日
租賃負債帳面金額			
流動	<u>\$ 20,995</u>	<u>\$ 18,077</u>	<u>\$ 16,457</u>
非流動	<u>\$ 30,842</u>	<u>\$ 34,569</u>	<u>\$ 41,647</u>

租賃負債之折現率區間如下：

	110年6月30日	109年12月31日	109年6月30日
建築物	2.73%~8.80%	2.73%~8.80%	5.46%~8.80%
運輸設備	0.01%~4.04%	0.01%~4.04%	2.73%~8.82%
其他設備	0.01%~3.73%	0.01%~3.73%	3.73%~9.98%

### (三) 重要承租活動及條款

合併公司於中國大陸蘇州廠及越南廠之土地使用權，其租賃期間為 25~44 年。

#### (四) 其他租賃資訊

合併公司選擇對符合短期及低價值資產租賃適用認列之豁免，不對該等租賃認列相關使用權資產及租賃負債。

#### 十三、商 譽

經評估尚無減損跡象，故合併公司 110 年及 109 年 1 月 1 日至 6 月 30 日並未認列任何商譽之減損損失。

#### 十四、其他無形資產

	110年6月30日	109年12月31日	109年6月30日
專 利 權	\$ 33	\$ 66	\$ 72
電腦軟體	2,124	2,871	2,955
技術授權	145	183	210
	<u>\$ 2,302</u>	<u>\$ 3,120</u>	<u>\$ 3,237</u>

除認列攤銷費用外，合併公司之其他無形資產於 110 年及 109 年 1 月 1 日至 6 月 30 日並未發生重大增添、處分及減損情形。

攤銷費用係以直線基礎按下列耐用年數計提：

專 利 權	5 至 10 年
電腦軟體	1 至 10 年
技術授權	7 至 8 年

#### 十五、借 款

##### (一) 短期借款

	110年6月30日	109年12月31日	109年6月30日
<u>擔保借款</u>			
銀行借款	\$ 149,835	\$ 195,491	\$ 120,000
<u>無擔保借款</u>			
銀行借款	<u>321,973</u>	<u>299,664</u>	<u>444,129</u>
	<u>\$ 471,808</u>	<u>\$ 495,155</u>	<u>\$ 564,129</u>
年 利 率	0.31%~3.6%	0.01%~6.25%	1.00%~6.25%

擔保借款係以合併公司自有建築物抵押擔保，請參閱附註二七。

## (二) 長期借款

	110年6月30日	109年12月31日	109年6月30日
擔保借款			
銀行借款	\$ 30,613	\$ 34,014	\$ 37,402
減：一年內到期部分	( <u>6,839</u> )	( <u>6,814</u> )	( <u>6,789</u> )
長期借款	<u>\$ 23,774</u>	<u>\$ 27,200</u>	<u>\$ 30,613</u>
年 利率	1.24%~1.45%	1.24%~1.45%	1.24%~1.45%

擔保借款係以合併公司自有土地及建築物抵押擔保（參閱附註二七），借款到期日為 115 年 7 月 8 日。

## 十六、其他應付款

	110年6月30日	109年12月31日	109年6月30日
應付股利	\$ 49,389	\$ -	\$ 63,404
應付薪資	32,849	45,014	30,785
應付工程款	18,329	19,087	19,326
應付員工酬勞	9,198	5,305	10,274
應付董監酬勞	9,198	5,305	10,274
應付營業稅	5,592	5,761	7,831
應付投資款	-	52,530	49,396
其 他	<u>33,420</u>	<u>39,267</u>	<u>34,454</u>
	<u>\$ 157,975</u>	<u>\$ 172,269</u>	<u>\$ 225,744</u>

因收購 VAUTID GmbH（請參閱附註二三）所產生之應付投資款 52,530 仟元（歐元 1,500 仟元），全數已於 110 年 3 月支付。

## 十七、退職後福利計畫

110 年及 109 年 1 月 1 日至 6 月 30 日認列之確定福利計畫相關退休金費用係以 109 年及 108 年 12 月 31 日精算決定之退休金成本率計算，金額分別為 75 仟元及 88 仟元。

## 十八、權 益

### (一) 普通股股本

	110年6月30日	109年12月31日	109年6月30日
額定股數（仟股）	<u>100,000</u>	<u>100,000</u>	<u>100,000</u>
額定股本	<u>\$ 1,000,000</u>	<u>\$ 1,000,000</u>	<u>\$ 1,000,000</u>
已發行且已收足股款之 股數（仟股）	<u>66,742</u>	<u>66,742</u>	<u>67,951</u>
已發行股本	<u>\$ 667,423</u>	<u>\$ 667,423</u>	<u>\$ 679,512</u>

## (二) 資本公積

	110年6月30日	109年12月31日	109年6月30日
<u>得用以彌補虧損、發放現金或撥充股本(1)</u>			
股票發行溢價	\$ 522,212	\$ 522,212	\$ 535,302
<u>僅得用以彌補虧損</u>			
認列對子公司所有權權益變動數(2)	737	737	737
	<u>\$ 522,949</u>	<u>\$ 522,949</u>	<u>\$ 536,039</u>

(1) 此類資本公積得用以彌補虧損，亦得於公司無虧損時，用以發放現金或撥充股本，惟撥充股本時每年以實收股本之一定比率為限。

(2) 此類資本公積係本公司未實際取得或處分子公司股權時，因子公司權益變動認列之權益交易影響數。

## (三) 保留盈餘及股利政策

依本公司章程之盈餘分派政策規定，年度決算如有盈餘，應先彌補累積虧損、預估並保留應納稅捐及員工酬勞、次提 10% 為法定盈餘公積；並依法提列或迴轉特別盈餘公積；如尚有盈餘，其餘額加計前年度累積未分配盈餘數，由董事會擬具盈餘分配議案，以現金方式為之時，應經董事會決議，以發行新股方式為之時，應提請股東會決議分派。本公司章程規定之員工及董監酬勞分派政策，參閱附註二十(六)員工及董監酬勞。

另依據本公司章程規定，股利政策係配合目前及未來之發展計畫、考量投資環境、資金需求及國內外競爭狀況，並兼顧股東利益等因素，年度決算之盈餘於繳納稅捐，彌補累積虧損後，再提 10% 為法定盈餘公積後，提撥不低於 30% 分配股東股息紅利，惟累積可供分配盈餘低於實收股本 30% 時，得不予分配；分配股東股息紅利時，得以現金或股票方式為之，其中現金股利不低於股利總額之 10%。



法定盈餘公積應提撥至其餘額達公司實收股本總額時為止。法定盈餘公積得用以彌補虧損。公司無虧損時，法定盈餘公積超過實收股本總額 25% 之部分除得撥充股本外，尚得以現金分配。

本公司依公司法第 241 條規定，將法定盈餘公積及資本公積之全部或一部，按股東原有股份之比例發給新股或現金。以發放現金方式時，授權董事會以三分之二以上董事之出席，及出席董事過半數之決議之，並報告股東會。以發行新股方式為之時，應提請股東會決議後分派之。

本公司依金管證發字第 1010012865 號函及「採用國際財務報導準則 (IFRSs) 後，提列特別盈餘公積之適用疑義問答」等規定提列及迴轉特別盈餘公積。

本公司 109 及 108 年度盈餘分配案如下：

	盈 餘 分 配 案		每 股 股 利 ( 元 )	
	109年度	108年度	109年度	108年度
法定盈餘公積	\$ 7,601	\$ 9,714		
特別盈餘公積	( 24,709)	55,313		
現金股利	49,389	33,370	\$ 0.74	\$ 0.50

上述現金股利已分別於 110 年 4 月 27 日及 109 年 4 月 23 日董事會決議分配，其餘盈餘分配項目亦分別於 110 年 7 月 7 日及 109 年 6 月 24 日股東常會決議。

#### (四) 庫藏股票

本公司持有之庫藏股票，依證券交易法規定不得質押，亦不得享有股利之分派及表決權等權利，該庫藏股已於 109 年 12 月 31 日註銷。

### 十九、合約資產及負債

截至 110 年 6 月 30 日暨 109 年 12 月 31 日及 6 月 30 日止，合約資產餘額分別為 32,167 仟元、29,214 仟元及 28,221 仟元，係合併公司依合約條款由客戶保留之品質保固款，係確保合併公司完成所有合約義務，於履約完成前列為合約資產。合併公司評估上述金融資產之預期信用風險不高。

截至 110 年 6 月 30 日暨 109 年 12 月 31 日及 6 月 30 日止，合約負債餘額分別為 12,768 仟元、13,302 仟元及 19,486 仟元，主要係預收貨款。

## 二十、淨利

### (一) 其他收入

	110年1月1日 至6月30日	109年1月1日 至6月30日
政府補助收入	\$ 2,495	\$ 2,113
租金收入	81	88
其他收入	<u>5,731</u>	<u>2,654</u>
	<u>\$ 8,307</u>	<u>\$ 4,855</u>

### (二) 其他利益及損失

	110年1月1日 至6月30日	109年1月1日 至6月30日
外幣兌換淨(損失)利益	(\$ 7,464)	\$ 2,642
處分不動產、廠房及設備損失	( 4,863)	( 4,110)
處分子公司利益	3,070	-
其他	<u>( 1,671)</u>	<u>( 5,282)</u>
	<u>(\$ 10,928)</u>	<u>(\$ 6,750)</u>

### (三) 財務成本

	110年1月1日 至6月30日	109年1月1日 至6月30日
銀行借款利息	\$ 6,271	\$ 7,838
租賃負債利息	<u>811</u>	<u>909</u>
	<u>\$ 7,082</u>	<u>\$ 8,747</u>

### (四) 折舊及攤銷

	110年1月1日 至6月30日	109年1月1日 至6月30日
不動產、廠房及設備	\$ 40,125	\$ 38,793
使用權資產	12,957	9,440
無形資產	<u>783</u>	<u>722</u>
	<u>\$ 53,865</u>	<u>\$ 48,955</u>

(接次頁)

(承前頁)

	110年1月1日 至6月30日	109年1月1日 至6月30日
折舊費用依功能別彙總		
營業成本	\$ 36,339	\$ 34,302
營業費用	<u>16,743</u>	<u>13,931</u>
	<u>\$ 53,082</u>	<u>\$ 48,233</u>
攤銷費用依功能別彙總		
營業成本	\$ 78	\$ 87
營業費用	<u>705</u>	<u>635</u>
	<u>\$ 783</u>	<u>\$ 722</u>

(五) 員工福利費用

	110年1月1日 至6月30日	109年1月1日 至6月30日
短期員工福利	<u>\$ 261,716</u>	<u>\$ 211,941</u>
退職後福利		
確定提撥計畫	5,401	2,124
確定福利計畫(附註十七)	<u>75</u>	<u>88</u>
	<u>5,476</u>	<u>2,212</u>
其他員工福利	<u>9,178</u>	<u>9,208</u>
員工福利費用合計	<u>\$ 276,370</u>	<u>\$ 223,361</u>
依功能別彙總		
營業成本	\$ 143,914	\$ 88,883
營業費用	<u>132,456</u>	<u>134,478</u>
	<u>\$ 276,370</u>	<u>\$ 223,361</u>

(六) 員工及董監酬勞

本公司係以當年度扣除分派員工及董監酬勞前個體財務報表之稅前利益分別以不低於 5% 及不高於 5% 提撥員工及董監酬勞。110 年及 109 年 1 月 1 日至 6 月 30 日估列之員工及董監酬勞如下：

估列比例

	110年1月1日 至6月30日	109年1月1日 至6月30日
員工酬勞	5%	5%
董監酬勞	5%	5%

## 金額

	110年1月1日至6月30日				109年1月1日至6月30日			
	現	金	股	票	現	金	股	票
員工酬勞	\$	3,893	\$	-	\$	3,571	\$	-
董監酬勞		3,893		-		3,571		-

年度合併財務報告通過發布日後若金額仍有變動，則依會計估計變動處理，於次一年度調整入帳。

本公司於110年4月27日及109年4月23日舉行董事會，分別決議通過109及108年度員工及董監酬勞如下：

	109年度				108年度			
	現	金	股	票	現	金	股	票
員工酬勞	\$	5,305	\$	-	\$	6,703	\$	-
董監酬勞		5,305		-		6,703		-

109及108年度員工及董監酬勞之實際配發金額與109及108年度合併財務報告之認列金額並無差異。

有關本公司109年度董事會決議之員工及董監酬勞資訊，請至台灣證券交易所「公開資訊觀測站」查詢。

## 二一、所得稅

### (一) 認列於損益之所得稅

所得稅費用之主要組成項目如下：

	110年1月1日 至6月30日	109年1月1日 至6月30日
當期所得稅		
本期產生者	\$ 35,285	\$ 18,159
以前年度之調整	( 3,315)	( 1,287)
	<u>31,970</u>	<u>16,872</u>
遞延所得稅		
本期產生者	190	( 108)
認列於損益之所得稅費用	<u>\$ 32,160</u>	<u>\$ 16,764</u>

### (二) 所得稅核定情形

本公司截至107年度止之營利事業所得稅結算申報案件，均經稅捐稽徵機關核定。

## 二二、每股盈餘

用以計算每股盈餘之盈餘及普通股加權平均股數如下：

### 本期淨利

	110年1月1日 至6月30日	109年1月1日 至6月30日
用以計算基本及稀釋每股盈餘 之淨利	<u>\$ 54,545</u>	<u>\$ 61,344</u>

### 股 數

單位：仟股

	110年1月1日 至6月30日	109年1月1日 至6月30日
用以計算基本每股盈餘之普通 股加權平均股數	66,742	66,742
具稀釋作用潛在普通股之影響： 員工酬勞	<u>326</u>	<u>317</u>
用以計算稀釋每股盈餘之普通 股加權平均股數	<u>67,068</u>	<u>67,059</u>

若本公司得選擇以股票或現金發放員工酬勞，則計算稀釋每股盈餘時，假設員工酬勞將採發放股票方式，並於該潛在普通股具有稀釋作用時計入加權平均流通在外股數，以計算稀釋每股盈餘。於次年度決議員工酬勞發放股數前計算稀釋每股盈餘時，亦繼續考量該等潛在普通股之稀釋作用。

## 二三、企業合併

### 收購 VAUTID GmbH

為擴展全球市場及提升技術開發能力，本公司以 154,770 仟元（歐元 4,700 仟元）取得 VAUTID GmbH 100% 股權，合併基準日為 109 年 3 月 1 日。

#### (一) 收購日取得之資產及承擔之負債

	109年3月
流動資產	
現金及約當現金	\$ 36,940
應收帳款	157,892
存 貨	177,267

(接次頁)

(承前頁)

	109年3月
預付款項	\$ 4,764
其他流動資產	16,598
非流動資產	
不動產、廠房及設備	57,820
使用權資產	58,384
其他無形資產	1,757
遞延所得稅資產	16,834
其他非流動資產	3,899
流動負債	
短期借款	( 169,068)
應付帳款及其他應付款	( 87,499)
租賃負債	( 19,063)
合約負債	( 4,165)
其他應付款	( 13,375)
當期所得稅負債	( 271)
其他流動負債	( 15,592)
非流動負債	
租賃負債	( 39,322)
淨確定福利負債	( 2,148)
負債準備	( 8,516)
遞延所得稅負債	( 2,163)
	<u>\$170,973</u>

(二) 因收購產生之廉價購買利益

	109年1月1日 至6月30日
移轉對價	\$154,770
非控制權益金額	2,336
減：所取得可辨認淨資產之公允價值	( 170,973)
因收購產生之廉價購買利益	<u>(\$ 13,867)</u>

(三) 取得子公司之淨現金流出

	109年1月1日 至6月30日
現金支付之對價	\$105,374
減：取得之現金及約當現金餘額	( 36,940)
	<u>\$ 68,434</u>

#### (四) 企業合併對經營成果之影響

自收購日起，來自被收購公司之經營成果如下：

	109年3月1日 至6月30日
營業收入	<u>\$300,614</u>
本期淨利(損)	<u>(\$ 19)</u>

#### 二四、資本風險管理

合併公司進行資本管理以確保公司於繼續經營之前提下，藉由現金增資及舉債等籌資方式管理資本，以達到債務及權益餘額最適化。合併公司之整體策略與過往年度並無重大變化。

合併公司資本結構係由合併公司之淨債務（即借款減除現金及約當現金）及權益（即股本、資本公積、保留盈餘及其他權益項目）組成。

合併公司不須遵守其他外部資本規定。

#### 二五、金融工具

##### (一) 公允價值資訊－非按公允價值衡量之金融工具

合併公司管理階層認為非按公允價值衡量之金融資產及金融負債之帳面金額趨近其公允價值或其公允價值無法可靠衡量。

##### (二) 金融工具之種類

	<u>110年6月30日</u>	<u>109年12月31日</u>	<u>109年6月30日</u>
<u>金融資產</u>			
按攤銷成本衡量之金融資產(註1)	\$ 1,327,971	\$ 1,406,113	\$ 1,453,107
<u>金融負債</u>			
按攤銷後成本衡量(註2)	808,431	868,422	1,040,014

註1：餘額係包含現金及約當現金、應收票據及帳款、其他應收款、存出保證金及其他金融資產等按攤銷後成本衡量之金融資產。

註2：餘額係包含短期借款、應付票據、應付帳款、其他應付款、一年內到期之長期負債及長期借款等按攤銷後成本衡量之金融負債。

### (三) 財務風險管理目的與政策

合併公司主要金融工具包括應收票據、應收帳款、應付票據、應付帳款、其他應付款及借款。合併公司之財務管理部門係為各業務單位提供服務，統籌協調進入國內與國際金融市場操作。該等風險包括市場風險（包含匯率風險、利率風險及其他價格風險）、信用風險及流動性風險。

#### 1. 市場風險

合併公司之營運活動使合併公司承擔之主要財務風險為外幣匯率變動風險及利率變動風險。

##### (1) 匯率風險

合併公司中數個子公司從事外幣計價之銷貨與進貨交易，因而使合併公司產生匯率變動暴險。

合併公司於資產負債表日非功能性貨幣計價之貨幣性資產與貨幣性負債帳面金額（包含合併財務報表中已沖銷之非功能性貨幣計價之貨幣性項目），參閱附註三十。

##### 敏感度分析

合併公司主要受到美金匯率波動之影響。

當功能性貨幣對各攸關外幣之匯率升值／貶值 5% 時，合併公司之敏感度分析。5% 係為集團內部向主要管理階層報告匯率風險時所使用之敏感度比率，亦代表管理階層對外幣匯率之合理可能變動範圍之評估。敏感度分析僅包括流通在外之外幣貨幣性項目，並將其期末之換算以匯率變動 5% 予以調整，當各功能性貨幣對各攸關外幣之匯率升值／貶值 5% 時，合併公司 110 年及 109 年 1 月 1 日至 6 月 30 日之稅前淨利將分別減少／增加 19,055 仟元及 23,389 仟元。



## (2) 利率風險

合併公司於資產負債表日受利率暴險之金融資產及金融負債帳面金額如下：

	110年6月30日	109年12月31日	109年6月30日
具公允價值利率風險			
—金融資產	\$ 386,354	\$ 350,722	\$ 457,296
—金融負債	192,837	198,646	58,104
具現金流量利率風險			
—金融資產	298,683	355,649	281,516
—金融負債	361,421	307,678	601,531

### 敏感度分析

下列敏感度分析係依非衍生工具於資產負債表日之利率暴險而決定。對於浮動利率負債，其分析方式係假設資產負債表日流通在外之負債金額於報導期間皆流通在外。集團內部向主要管理階層報告利率時所使用之變動率為利率增加或減少 25 基點，此亦代表管理階層對利率之合理可能變動範圍之評估。

若利率增加／減少 25 基點，在所有其他變數維持不變之情況下，合併公司 110 年及 109 年 1 月 1 日至 6 月 30 日稅前淨利將分別減少／增加 78 仟元及 400 仟元。

## 2. 信用風險

信用風險係指交易對方拖欠合約義務而造成合併公司財務損失之風險。截至資產負債表日，合併公司可能因交易對方未履行義務及合併公司提供財務保證造成財務損失之最大信用風險暴險主要係來自於：

- (1) 合併資產負債表所認列之金融資產帳面金額。
- (2) 合併公司提供財務保證所產生之或有負債金額。

合併公司採行之政策係僅與信譽卓著之對象進行交易，並於必要情形下取得足額之擔保以減輕因拖欠所產生財務損失之風險。合併公司將使用其他公開可取得之財務資訊及彼此交易記錄對主要客戶進行評等。合併公司持續監督信用暴險以及交

易對方之信用評等且於資產負債表日逐一複核應收款項之可回收金額以確保無法回收之應收款項已提列適當減損損失。

合併公司之信用風險主要係集中於中國大陸地區之客戶，截至110年6月30日暨109年12月31日及6月30日止，應收帳款總額來自前述客戶之比率分別為68%、66%及60%。

### 3. 流動性風險

合併公司係透過管理及維持足夠部位之現金及約當現金以支應合併公司營運並減輕現金流量波動之影響。合併公司管理階層監督銀行融資額度使用狀況並確保借款合同條款之遵循。

銀行借款對合併公司而言係為一項重要流動性來源。截至110年6月30日暨109年12月31日及6月30日止，合併公司未動用之融資額度分別為1,090,619仟元、789,862仟元及654,932仟元。

#### 非衍生金融負債之流動性及利率風險表

非衍生金融負債剩餘合約到期分析係依合併公司最早可能被要求還款之日期，按金融負債未折現現金流量（包含本金及估計利息）編製。因此，合併公司可被要求立即還款之銀行借款，係列於下表最早之期間內，不考慮銀行立即執行該權利之機率；其他非衍生金融負債到期分析係依照約定之還款日編製。

#### 110年6月30日

	<u>1年以內</u>	<u>1~5年</u>	<u>5年以上</u>
<u>非衍生金融負債</u>			
無附息負債	\$ 306,010	\$ -	\$ -
浮動利率工具	340,259	24,064	315
固定利率工具	141,335	-	-
租賃負債	<u>23,219</u>	<u>24,705</u>	<u>13,647</u>
	<u>\$ 810,823</u>	<u>\$ 48,769</u>	<u>\$ 13,962</u>

109年12月31日

	<u>1年以內</u>	<u>1~5年</u>	<u>5年以上</u>
<u>非衍生金融負債</u>			
無附息負債	\$ 339,253	\$ -	\$ -
浮動利率工具	371,228	25,781	2,200
固定利率工具	148,850	-	-
租賃負債	<u>19,113</u>	<u>26,936</u>	<u>14,417</u>
	<u>\$ 878,444</u>	<u>\$ 52,717</u>	<u>\$ 16,617</u>

109年6月30日

	<u>1年以內</u>	<u>1~5年</u>	<u>5年以上</u>
<u>非衍生金融負債</u>			
無附息負債	\$ 438,483	\$ -	\$ -
浮動利率工具	587,692	31,193	314
租賃負債	<u>24,669</u>	<u>28,119</u>	<u>14,157</u>
	<u>\$ 1,050,844</u>	<u>\$ 59,312</u>	<u>\$ 14,471</u>

二六、關係人交易

本公司及子公司（係本公司之關係人）間之交易、帳戶餘額、收益及費損於合併時全數予以銷除，故未揭露於本附註。合併公司與其他關係人間之交易如下：

主要管理階層薪酬

	<u>110年1月1日 至6月30日</u>	<u>109年1月1日 至6月30日</u>
短期員工福利	\$ 12,719	\$ 13,940
退職後福利	<u>287</u>	<u>273</u>
	<u>\$ 13,006</u>	<u>\$ 14,213</u>

董事及其他主要管理階層之薪酬係依照個人績效及市場趨勢決定。

## 二七、質抵押之資產

合併公司下列資產業經提供作為售後服務質押保固款及銀行借款額度之擔保品：

	110年6月30日	109年12月31日	109年6月30日
受限制銀行存款（帳列其他金融資產—流動）	\$ 9,162	\$ 8,875	\$ 8,189
存貨	118,113	127,643	-
土地	47,110	47,110	47,110
建築物	<u>64,833</u>	<u>111,523</u>	<u>37,066</u>
	<u>\$ 239,218</u>	<u>\$ 295,151</u>	<u>\$ 92,365</u>

## 二八、重大期後事項

合併公司於 110 年 8 月與建華機械股份有限公司簽訂購買廠房合約，預計取得不動產、廠房及設備金額為 450,000 仟元（不含營業稅）。

## 二九、其他事項

合併公司受到新型冠狀病毒肺炎全球大流行以及近期在我國之影響，致部分營業據點有停工及訂單延遲之情形，目前已全面復工。隨疫情趨緩及政策鬆綁，合併公司預期營運將逐漸恢復正常。合併公司除了持續關注疫情發展外，亦透過申請政府補助及成本樽節等措施因應疫情影響。合併公司評估現階段未存有繼續經營能力、資產減損及籌資風險之疑慮。

## 三十、具重大影響之外幣資產及負債資訊

以下資訊係按合併公司各個體功能性貨幣以外之外幣彙總表達，所揭露之匯率係指該等外幣換算至功能性貨幣之匯率。具重大影響之外幣資產及負債如下：

110 年 6 月 30 日

外幣資產	外幣（仟元）	匯率	帳面金額
貨幣性項目			
美金	\$ 3,432	27.86（美金：新台幣）	\$ 95,603
美金	11,161	6.4601（美金：人民幣）	<u>310,950</u>
			<u>\$ 406,553</u>

（接次頁）

(承前頁)

	外幣 (仟元)	匯	率	帳	面	金	額
<u>外幣負債</u>							
<u>貨幣性項目</u>							
美金	\$ 914	27.86	(美金：新台幣)	\$	25,461		

109年12月31日

	外幣 (仟元)	匯	率	帳	面	金	額
<u>外幣資產</u>							
<u>貨幣性項目</u>							
美金	\$ 4,277	28.48	(美金：新台幣)	\$	121,797		
美金	13,630	6.5249	(美金：人民幣)		388,175		
日圓	53,500	0.2763	(日圓：新台幣)		14,782		
					<u>\$ 524,754</u>		

外幣負債

<u>貨幣性項目</u>							
美金	1,156	28.48	(美金：新台幣)	\$	32,920		

109年6月30日

	外幣 (仟元)	匯	率	帳	面	金	額
<u>外幣資產</u>							
<u>貨幣性項目</u>							
美金	\$ 3,886	29.63	(美金：新台幣)	\$	115,152		
美金	13,562	7.0795	(美金：人民幣)		401,848		
					<u>\$ 517,000</u>		

外幣負債

<u>貨幣性項目</u>							
美金	1,094	29.63	(美金：新台幣)	\$	32,428		
美金	567	7.0795	(美金：人民幣)		16,788		
					<u>\$ 49,216</u>		

合併公司於110年及109年1月1日至6月30日外幣兌換(損失)利益(已實現及未實現)分別為(7,464)仟元及2,642仟元。由於外幣交易之種類繁多，故無法按各重大影響之外幣別揭露兌換損益。

### 三一、附註揭露事項

#### (一) 重大交易事項及(二)轉投資事業相關資訊：

1. 資金貸與他人：附表一。
2. 為他人背書保證：附表二。
3. 期末持有有價證券情形（不包含投資子公司）：無。
4. 累積買進或賣出同一有價證券之金額達新臺幣 3 億元或實收資本額 20% 以上：無。
5. 取得不動產之金額達新臺幣 3 億元或實收資本額 20% 以上：無。
6. 處分不動產之金額達新臺幣 3 億元或實收資本額 20% 以上：無。
7. 與關係人進、銷貨之金額達新臺幣 1 億元或實收資本額 20% 以上：無。
8. 應收關係人款項達新臺幣 1 億元或實收資本額 20% 以上：無。
9. 從事衍生工具交易：無。
10. 其他：母子公司間及各子公司間之業務關係及重要交易往來情形及金額：附表三。
11. 被投資公司資訊：附表四。

#### (三) 大陸投資資訊：

1. 大陸被投資公司名稱、主要營業項目、實收資本額、投資方式、資金匯出入情形、持股比例、投資損益、期末投資帳面金額、已匯回投資損益及赴大陸地區投資限額：附表五。
2. 與大陸被投資公司直接或間接經由第三地區所發生下列之重大交易事項，及其價格、付款條件、未實現損益：附表三至附表五。

### 三二、部門資訊

本公司及子公司主要業務為耐磨複合材料之鋼板、焊絲、焊條以及硬面再生焊接修復之生產及銷售，係單一產業，管理階層將集團整體視為單一部門。

優頻科技材料股份有限公司及子公司

資金貸與他人

民國 110 年 1 月 1 日至 6 月 30 日

附表一

單位：除另予註明者外  
為新台幣仟元

編號	貸出資金之公司	貸與對象	往來項目	是否為關係人	本期最高餘額	期末餘額	實際動支金額	利率區間	資金貸與性質	業務往來金額	有短期融通資金必要之原因	提列備抵呆帳金額	擔保品		對個別對象資金貸與限額 (註 1)	資金貸與總限額 (註 1)	備註
													名稱	價值			
0	本公司	VAUTID GmbH	其他應收款	是	\$ 678,484	\$ 678,484	\$ 39,780	5%	短期融通	\$ -	營運周轉	\$ -	無	\$ -	\$ 501,294	\$ 668,392	-

註 1：應填列公司依資金貸與他人作業程序，所訂定對個別對象資金貸與之限額及資金貸與總限額，並於備註欄說明資金貸與個別對象及總限額之計算方法。

(1) 不超過本公司淨值百分之三十為限。

(2) 不超過本公司淨值百分之四十為限。

優頻科技材料股份有限公司及子公司

為他人背書保證

民國 110 年 1 月 1 日至 6 月 30 日

附表二

單位：外幣仟元，新台幣仟元

背書保證者 公司名稱	被背書保證對象		對單一企業 背書保證之限額	本期最高背書 保證餘額	期末背書 保證餘額	實際動支金額	以財產擔保之 背書保證金額	累計背書 保證金額 最近期財 務報表淨 值之比率	背書保 證最高 限額	屬母公司對 子公司背書 保證(註二)	屬子公司對 母公司背書 保證(註二)	屬對大陸地 區背書保證 (註二)
	公司名稱	關係(註一)										
本公司	蘇州優舜	2	本公司最近期財務報 表淨值 50% \$ 835,490	\$ 83,580 (US 3,000)	\$ 83,580 (US 3,000)	\$ -	\$ -	5.00%	本公司最近期財務 報表淨值 60% \$ 1,002,587	Y	-	Y
UPCO	UPHT	2	UPCO 最近期財務報 表淨值 200% 393,222	125,370 (US 4,500)	125,370 (US 4,500)	125,370 (US 4,500)	-	63.77%	UPCO 最近期財務 報表淨值 200% 393,222	-	-	-

註一：背書保證者與被背書保證對象之關係有下列 7 種，標示種類即可：

- (1) 有業務往來之公司。
- (2) 公司直接及間接持有表決權之股份超過 50% 之公司。
- (3) 直接及間接對公司持有表決權之股份超過 50% 之公司。
- (4) 公司直接及間接持有表決權股份達 90% 以上之公司間。
- (5) 基於承攬工程需要之同業間或共同起造人間依合約規定互保之公司。
- (6) 因共同投資關係由全體出資股東依其持股比率對其背書保證之公司。
- (7) 同業間依消費者保護法規範從事預售屋銷售合約之履約保證連帶擔保。

註二：屬母公司對子公司背書保證者、屬子公司對母公司背書保證者、屬大陸地區背書保證者、始須填 Y。



優頻科技材料股份有限公司及子公司  
母子公司間業務關係及重要交易往來情形  
民國 110 年 1 月 1 日至 6 月 30 日

附表三

單位：新台幣仟元

編 號	交 易 人 名 稱	交 易 往 來 對 象	與 交 易 人 之 關 係 ( 註 )	交 易 往 來 情 形			
				交 易 目 金 額	交 易 條 件	佔 合 併 總 營 收 或 總 資 產 之 比 率	
0	本 公 司	TWIN WINNER	1	銷貨收入	\$ 15,170	一般交易條件	1%
		蘇州優霹	1	銷貨成本	33,873	一般交易條件	3%
			1	應付帳款	18,736	視資金狀況彈性付款	1%
		UPHT	1	銷貨成本	10,105	一般交易條件	1%
		VAUTID	1	其他應收款	39,780	視資金狀況彈性收款	1%
1	TWIN WINNER	蘇州優霹	3	銷貨收入	15,070	一般交易條件	1%
2	蘇州優霹	UPCO	3	銷貨收入	19,510	一般交易條件	2%
			3	應收帳款	19,278	視資金狀況彈性收款	1%
3	UPCO	NOVEON	3	銷貨收入	32,940	一般交易條件	3%
			3	應收帳款	28,358	視資金狀況彈性收款	1%
4	UPHT	NOVEON	3	銷貨成本	32,940	一般交易條件	3%
			3	應付帳款	25,754	視資金狀況彈性付款	1%

- 註：1. 母公司對子公司。  
2. 子公司對母公司。  
3. 子公司對子公司。

優頻科技材料股份有限公司及子公司  
被投資公司名稱、所在地區...等相關資訊  
民國 110 年 1 月 1 日至 6 月 30 日

附表四

單位：外幣仟元，新台幣仟元

投資公司名稱	被投資公司名稱	所在地區	主要營業項目	原始投資金額		期 末 持 有		帳 面 金 額	被投資公司 本期(損)益	本期認列之 投資(損)益	備 註
				本 期 期 末	上 期 期 末	股 數 ( 仟 股 )	持 股 比 率				
本公司	TWIN WINNER	薩摩亞	投 資	\$ 473,620 (US 17,000)	\$ 484,160 (US 17,000)	17,000	100%	\$ 1,532,298	\$ 65,871	\$ 65,008	—
	Oceanmall	香 港	投 資	4,179 (US 150)	4,272 (US 150)	150	100%	4,087	( 27)	( 27)	—
VAUTID GmbH	VAUTID GmbH	德 國	生產、加工耐磨複 合材料	155,805 (EUR 4,700)	164,594 (EUR 4,700)	(註2)	100%	193,430	25,632	25,632	—
	VAUTID AUSTRIA GmbH	奧 地 利	耐磨複合材料買賣	1,227 (EUR 37)	1,296 (EUR 37)	(註2)	100%	EUR 886	EUR 69	不適用	—
	VAUTID NORTH AMERICA Inc.	美 國	耐磨複合材料買賣	8,358 (US 300)	8,544 (US 300)	1,001	100%	(EUR 426)	(USD 37)	不適用	—
	VAUTID INDIA Pvt.L.	印 度	生產、加工及銷售 耐磨複合材料	INR 50	INR 50	(註2)	100%	INR 49,373	(INR 2,996)	不適用	—
	VAUTID MIDDLE EAST F.Z.E	阿拉伯聯合 大公國	耐磨複合材料買賣	AED 557	AED 557	(註2)	100%	EUR 11	(AED 12)	不適用	—
	VAUTID LATAM S.A.	厄 瓜 多	生產、加工及銷售 耐磨複合材料	22 (US 0.8)	23 (US 0.8)	(註2)	74%	EUR 218	(USD 1)	不適用	—
VAUTID LATAM S.A	VAUTID COLOBIA S.A.	哥倫比亞	耐磨複合材料買賣	COP 1,000	COP 1,000	(註2)	100%	(EUR 119)	(COP 145,654)	不適用	—
TWIN WINNER	FORCE LEADER	薩摩亞	投 資	473,620 (US 17,000)	484,160 (US 17,000)	17,000	100%	1,534,731	66,165	不適用	—
FORCE LEADER	UPCO	賽席爾	投 資	80,237 (US 2,880)	82,022 (US 2,880)	2,880	48%	94,373	28,571	不適用	—
	NOVEON	賽席爾	投 資	41,094 (US 1,475)	42,008 (US 1,475)	1,475	100%	61,627	4,180	不適用	—
UPCO	UPHT	越 南	生產、加工、維修、 安裝各種機械 產品，耐磨複合 材料，耐磨零件 部、輥軸及輥壓 等機械零件	133,527 (US 4,793)	136,505 (US 4,793)	(註2)	100%	130,252	16,094	不適用	—

(接次頁)

(承前頁)

投資公司名稱	被投資公司名稱	所在地區	主要營業項目	原始投資金額		期末持			被投資公司 本期(損)益	本期認列之 投資(損)益	備註
				本期期末	上期期末	股數(仟股)	持股比率	帳面金額			
NOVEON	VNUP	越南	生產、加工、維修、 安裝各種機械 產品，耐磨複合 材料，耐磨零件 部及軋壓等機 械零件	\$ 16,716 (US 600)	\$ 17,088 (US 600)	(註2)	100%	\$ 61,695	\$ 4,207	不適用	—

註1：大陸被投資公司相關資訊請參閱附表五。

註2：係屬有限公司，故無股款。

優頻科技材料股份有限公司及子公司

大陸投資資訊

民國 110 年 1 月 1 日至 6 月 30 日

附表五

單位：外幣仟元，新台幣仟元

大陸被投資公司名稱	主要營業項目	實收資本額	投資方式	本期期初自台灣匯出累積投資金額	本期匯出或收回投資金額		本期期末自台灣匯出累積投資金額	本公司直接或間接投資之持股比例	被投資公司本期損益	本期認列投資(損)益	期末投資帳面價值(註四)	截至本期止已匯回投資收益
					匯出	匯回						
蘇州優轟	耐磨複合材料之鋼板、焊絲、焊條以及硬面再生焊接修復之生產及銷售	\$ 511,207 (RMB 115,209)	(註一)	\$ 511,207 (US 17,000)	\$ -	\$ -	\$ 511,207 (US 17,000)	100%	\$ 48,300 (RMB 11,093)	\$ 48,300 (RMB 11,093)	\$ 1,377,386 (RMB 319,653)	\$ 386,840 (USD 12,134)
瀋陽高礦	礦山設備技術開發、租賃及銷售	(註七)	(註五)	-	-	-	-	-	( 690) (RMB 159)	( 621) (RMB 143)	(註七)	-
VAUTID (Shanghai) Trading Co. Ltd.	耐磨複合材料買賣	22,061 (RMB 5,106)	(註六)	-	-	-	-	100%	6,800 (RMB 1,562)	6,800 (RMB 1,562)	48,086 (RMB 10,954)	-

本期期末累計自台灣匯出赴大陸地區投資金額	經濟部投審會核准投資金額(註四)	依經濟部投審會規定赴大陸地區投資限額(註三)
\$511,207 (US\$17,000)	\$543,270 (US\$19,500)	\$1,064,992

註一：係透過第三地區投資設立公司 (FORCE LEADER) 再投資大陸公司。

註二：蘇州優轟係依經台灣母公司簽證會計師核閱之財務報表認列。

註三：係按本公司 110 年 6 月 30 日經會計師核閱之合併淨值 60% 計算。

註四：係按 110 年 6 月 30 日匯率 US\$1=NT\$27.86；RMB\$1=NT\$4.39 換算為新台幣。

註五：係透過蘇州優轟投資瀋陽高礦。

註六：係透過 VAUTID GmbH 再投資大陸公司。

註七：合併公司於 110 年 5 月將其股權全數出售。