

優頻科技材料股份有限公司

個體財務報告暨會計師查核報告

民國113及112年度

地址：桃園市觀音區廣興一路205巷36號

電話：(03)4833690

§ 目 錄 §

項	目	頁	次	財 務 報 告 附 註 編 號
一、	封 面	1		-
二、	目 錄	2		-
三、	會 計 師 查 核 報 告	3~5		-
四、	個 體 資 產 負 債 表	6		-
五、	個 體 綜 合 損 益 表	7~8		-
六、	個 體 權 益 變 動 表	9		-
七、	個 體 現 金 流 量 表	10~11		-
八、	個 體 財 務 報 表 附 註			
	(一) 公 司 沿 革	12		一
	(二) 通 過 財 務 報 告 之 日 期 及 程 序	12		二
	(三) 新 發 布 及 修 訂 準 則 及 解 釋 之 適 用	12~14		三
	(四) 重 大 會 計 政 策 之 彙 總 說 明	14~23		四
	(五) 重 大 會 計 判 斷、估 計 及 假 設 不 確 定 性 之 主 要 來 源	23~24		五
	(六) 重 要 會 計 項 目 之 說 明	24~42		六 ~ 二 一
	(七) 關 係 人 交 易	42~44		二 二
	(八) 質 抵 押 之 資 產	44		二 三
	(九) 重 大 或 有 負 債 及 未 認 列 之 合 約 承 諾	-		-
	(十) 其 他 事 項	-		-
	(十一) 具 重 大 影 響 之 外 幣 資 產 及 負 債 資 訊	44~45		二 四
	(十二) 附 註 揭 露 事 項			
	1. 重 大 交 易 事 項 相 關 資 訊	45、47~49		二 五
	2. 轉 投 資 事 業 相 關 資 訊	45、50		二 五
	3. 大 陸 投 資 資 訊	46、51		二 五
九、	重 要 會 計 項 目 明 細 表	52~61		-

會計師查核報告

優頻科技材料股份有限公司 公鑒：

查核意見

優頻科技材料股份有限公司民國 113 年及 112 年 12 月 31 日之個體資產負債表，暨民國 113 年及 112 年 1 月 1 日至 12 月 31 日之個體綜合損益表、個體權益變動表、個體現金流量表以及個體財務報表附註（包括重大會計政策彙總），業經本會計師查核竣事。

依本會計師之意見，上開個體財務報表在所有重大方面係依照證券發行人財務報告編製準則編製，足以允當表達優頻科技材料股份有限公司民國 113 年及 112 年 12 月 31 日之個體財務狀況，暨民國 113 年及 112 年 1 月 1 日至 12 月 31 日之個體財務績效及個體現金流量。

查核意見之基礎

本會計師係依照會計師受託查核簽證財務報表規則及審計準則執行查核工作。本會計師於該等準則下之責任將於會計師查核個體財務報表之責任段進一步說明。本會計師所隸屬事務所受獨立性規範之人員已依會計師職業道德規範，與優頻科技材料股份有限公司保持超然獨立，並履行該規範之其他責任。本會計師相信已取得足夠及適切之查核證據，以作為表示查核意見之基礎。

管理階層與治理單位對個體財務報表之責任

管理階層之責任係依照證券發行人財務報告編製準則編製允當表達之個體財務報表，且維持與個體財務報表編製有關之必要內部控制，以確保個體財務報表未存有導因於舞弊或錯誤之重大不實表達。

於編製個體財務報表時，管理階層之責任亦包括評估優頻科技材料股份有限公司繼續經營之能力、相關事項之揭露，以及繼續經營會計基礎之採用，除非管理階層意圖清算優頻科技材料股份有限公司或停止營業，或除清算或停業外別無實際可行之其他方案。

優頻科技材料股份有限公司之治理單位（含審計委員會）負有監督財務報導流程之責任。

會計師查核個體財務報表之責任

本會計師查核個體財務報表之目的，係對個體財務報表整體是否存有導因於舞弊或錯誤之重大不實表達取得合理確信，並出具查核報告。合理確信係高度確信，惟依照審計準則執行之查核工作無法保證必能偵出個體財務報表存有之重大不實表達。不實表達可能導因於舞弊或錯誤。如不實表達之個別金額或彙總數可合理預期將影響個體財務報表使用者所作之經濟決策，則被認為具有重大性。

本會計師依照審計準則查核時，運用專業判斷及專業懷疑。本會計師亦執行下列工作：

1. 辨認並評估個體財務報表導因於舞弊或錯誤之重大不實表達風險；對所評估之風險設計及執行適當之因應對策；並取得足夠及適切之查核證據以作為查核意見之基礎。因舞弊可能涉及共謀、偽造、故意遺漏、不實聲明或踰越內部控制，故未偵出導因於舞弊之重大不實表達之風險高於導因於錯誤者。
2. 對與查核攸關之內部控制取得必要之瞭解，以設計當時情況下適當之查核程序，惟其目的非對優頻科技材料股份有限公司內部控制之有效性表示意見。
3. 評估管理階層所採用會計政策之適當性，及其所作會計估計與相關揭露之合理性。
4. 依據所取得之查核證據，對管理階層採用繼續經營會計基礎之適當性，以及使優頻科技材料股份有限公司繼續經營之能力可能產生重大疑慮之事件或情況是否存在重大不確定性，作出結論。本會計師若認為該等事件或情況存在重大不確定性，則須於查核報告中提醒個體財務報表使用者注意個體財務報表之相關揭露，或於該等揭露係屬不適當時修正查核

意見。本會計師之結論係以截至查核報告日所取得之查核證據為基礎。
惟未來事件或情況可能導致優頻科技材料股份有限公司不再具有繼續經營之能力。

5. 評估個體財務報表（包括相關附註）之整體表達、結構及內容，以及個體財務報表是否允當表達相關交易及事件。
6. 對於優頻科技材料股份有限公司內組成個體之財務資訊取得足夠及適切之查核證據，以對個體財務報表表示意見。本會計師負責查核案件之指導、監督及執行，並負責形成優頻科技材料股份有限公司查核意見。

本會計師與治理單位溝通之事項，包括所規劃之查核範圍及時間，以及重大查核發現（包括於查核過程中所辨認之內部控制顯著缺失）。

勤業眾信聯合會計師事務所

會計師 戴 信 維

戴信維



會計師 陳 培 德

陳培德



證券暨期貨管理委員會核准文號
台財證六字第 0930128050 號

金融監督管理委員會核准文號
金管證審字第 1080321204 號

中 華 民 國 114 年 4 月 29 日

優頻科技材料股份有限公司

個體資產負債表

民國 113 年及 112 年 12 月 31 日

單位：新台幣仟元

代 碼	資 產	113年12月31日		112年12月31日	
		金 額	%	金 額	%
	流動資產				
1100	現金及約當現金（附註六）	\$ 155,699	6	\$ 109,475	4
1150	應收票據（附註七）	5,367	-	1,713	-
1170	應收帳款（附註七及二二）	137,649	5	122,922	4
1200	其他應收款	1,157	-	1,017	-
130X	存貨（附註八）	65,277	2	55,409	2
1470	其他流動資產（附註二三）	17,558	1	14,604	1
11XX	流動資產總計	<u>382,707</u>	<u>14</u>	<u>305,140</u>	<u>11</u>
	非流動資產				
1550	採用權益法之投資（附註九）	1,870,214	66	1,829,663	67
1600	不動產、廠房及設備（附註十及二三）	563,271	20	565,429	21
1755	使用權資產（附註十一）	292	-	291	-
1780	無形資產（附註十二）	1,141	-	1,467	-
1840	遞延所得稅資產（附註十八）	6,996	-	6,231	-
1975	淨確定福利資產（附註十五）	-	-	9,478	1
1990	其他非流動資產	2,334	-	2,145	-
15XX	非流動資產總計	<u>2,444,248</u>	<u>86</u>	<u>2,414,704</u>	<u>89</u>
1XXX	資 產 總 計	<u>\$ 2,826,955</u>	<u>100</u>	<u>\$ 2,719,844</u>	<u>100</u>
代 碼	負 債 及 權 益				
	流動負債				
2100	短期借款（附註十三及二三）	\$ 410,000	15	\$ 365,000	13
2170	應付帳款（附註二二）	82,846	3	72,276	3
2200	其他應付款（附註十四）	40,708	1	41,173	2
2230	本期所得稅負債	19,540	1	24,432	1
2280	租賃負債（附註十一）	294	-	294	-
2320	一年內到期長期借款（附註十三及二三）	13,695	-	13,796	-
2399	其他流動負債	5,600	-	4,447	-
21XX	流動負債總計	<u>572,683</u>	<u>20</u>	<u>521,418</u>	<u>19</u>
	非流動負債				
2540	長期借款（附註十三及二三）	303,067	11	316,477	12
2570	遞延所得稅負債（附註十八）	780	-	130	-
25XX	非流動負債總計	<u>303,847</u>	<u>11</u>	<u>316,607</u>	<u>12</u>
2XXX	負債總計	<u>876,530</u>	<u>31</u>	<u>838,025</u>	<u>31</u>
	權益（附註十六）				
3110	普通股股本	600,680	21	600,680	22
3200	資本公積	523,032	18	523,032	19
	保留盈餘				
3310	法定盈餘公積	201,188	7	191,700	7
3320	特別盈餘公積	194,313	7	174,665	6
3350	未分配盈餘	586,265	21	586,055	22
3300	保留盈餘總計	981,766	35	952,420	35
3400	其他權益	(155,053)	(5)	(194,313)	(7)
3XXX	權益總計	<u>1,950,425</u>	<u>69</u>	<u>1,881,819</u>	<u>69</u>
	負 債 及 權 益 總 計	<u>\$ 2,826,955</u>	<u>100</u>	<u>\$ 2,719,844</u>	<u>100</u>

後附之附註係本個體財務報告之一部分。

董事長：施志儒

經理人：張鈞傑

會計主管：張吟珮

優頻科技材料股份有限公司

個體綜合損益表

民國 113 年及 112 年 1 月 1 日至 12 月 31 日

單位：新台幣仟元，惟
每股盈餘為元

代 碼		113年度		112年度	
		金 額	%	金 額	%
4000	營業收入（附註二二）	\$ 510,983	100	\$ 483,827	100
5000	營業成本（附註八、十七及 二二）	<u>386,253</u>	<u>75</u>	<u>365,467</u>	<u>75</u>
5900	營業毛利	124,730	25	118,360	25
5910	未實現銷貨損益	(<u>3,529</u>)	(<u>1</u>)	(<u>4,398</u>)	(<u>1</u>)
5950	營業毛利	<u>121,201</u>	<u>24</u>	<u>113,962</u>	<u>24</u>
	營業費用（附註十七）				
6100	推銷費用	18,590	4	16,614	3
6200	管理費用	68,789	13	73,060	15
6300	研究發展費用	5,519	1	3,780	1
6450	預期信用減損迴轉利益 （附註七）	(<u>162</u>)	<u>-</u>	(<u>1,709</u>)	<u>-</u>
6000	營業費用合計	<u>92,736</u>	<u>18</u>	<u>91,745</u>	<u>19</u>
6900	營業淨利	<u>28,465</u>	<u>6</u>	<u>22,217</u>	<u>5</u>
	營業外收入及支出				
7100	利息收入	2,517	-	1,598	-
7190	其他收入（附註十七）	2,559	1	1,618	-
7020	其他利益及損失（附註 十七）	6,997	1	2,124	1
7050	財務成本（附註十七）	(13,905)	(3)	(11,965)	(2)
7070	採用權益法認列之子公司 損益份額（附註九）	<u>94,720</u>	<u>19</u>	<u>113,002</u>	<u>23</u>
7000	營業外收入及支出 合計	<u>92,888</u>	<u>18</u>	<u>106,377</u>	<u>22</u>

（接次頁）

(承前頁)

代 碼		113年度		112年度	
		金 額	%	金 額	%
7900	稅前淨利	\$ 121,353	24	\$ 128,594	27
7950	所得稅費用 (附註十八)	<u>30,137</u>	<u>6</u>	<u>33,818</u>	<u>7</u>
8200	本年度淨利	<u>91,216</u>	<u>18</u>	<u>94,776</u>	<u>20</u>
	其他綜合損益				
8310	不重分類至損益之項目：				
8311	確定福利計畫之再 衡量數 (附註十五)	-	-	101	-
8360	後續可能重分類至損益 之項目：				
8361	國外營運機構財務 報表換算之兌換 差額	<u>39,260</u>	<u>8</u>	(<u>19,648</u>)	(<u>4</u>)
8300	本年度其他綜合損 益	<u>39,260</u>	<u>8</u>	(<u>19,547</u>)	(<u>4</u>)
8500	本年度綜合損益總額	<u>\$ 130,476</u>	<u>26</u>	<u>\$ 75,229</u>	<u>16</u>
	每股盈餘 (附註十九)				
9710	基 本	<u>\$ 1.52</u>		<u>\$ 1.58</u>	
9810	稀 釋	<u>\$ 1.51</u>		<u>\$ 1.57</u>	

後附之附註係本個體財務報告之一部分。

董事長：施志儒



經理人：張鈞傑



會計主管：張吟珮



優頻科技材料股份有限公司

個體財務報告

民國 113 年及 112 年 1 月 1 日至 12 月 31 日

單位：新台幣仟元

		普 通 股				保 留 盈 餘			其 他 權 益 項 目	
代 碼		股 數 (仟 股)	金 額	資 本 公 積	法 定 盈 餘 公 積	特 別 盈 餘 公 積	未 分 配 盈 餘	財 務 報 表 換 算 之 兌 換 差 額	國 外 營 運 機 構 財 務 報 表 換 算 之 兌 換 差 額	權 益 總 計
A1	112 年 1 月 1 日餘額	60,068	\$ 600,680	\$ 522,949	\$ 167,093	\$ 222,900	\$ 581,680	(\$ 174,665)		\$ 1,920,637
	111 年度盈餘分配									
B1	法定盈餘公積	-	-	-	24,607	-	(24,607)	-		-
B5	本公司股東現金股利	-	-	-	-	-	(114,130)	-		(114,130)
B17	迴轉特別盈餘公積	-	-	-	-	(48,235)	48,235	-		-
M5	取得或處分子公司股權價格與帳面價值差額	-	-	83	-	-	-	-		83
D1	112 年度淨利	-	-	-	-	-	94,776	-		94,776
D3	112 年度稅後其他綜合損益	-	-	-	-	-	101	(19,648)		(19,547)
D5	112 年度綜合損益總額	-	-	-	-	-	94,877	(19,648)		75,229
Z1	112 年 12 月 31 日餘額	60,068	600,680	523,032	191,700	174,665	586,055	(194,313)		1,881,819
	112 年度盈餘分配									
B1	法定盈餘公積	-	-	-	9,488	-	(9,488)	-		-
B3	提列特別盈餘公積	-	-	-	-	19,648	(19,648)	-		-
B5	本公司股東現金股利	-	-	-	-	-	(61,870)	-		(61,870)
D1	113 年度淨利	-	-	-	-	-	91,216	-		91,216
D3	113 年度稅後其他綜合損益	-	-	-	-	-	-	39,260		39,260
D5	113 年度綜合損益總額	-	-	-	-	-	91,216	39,260		130,476
Z1	113 年 12 月 31 日餘額	60,068	\$ 600,680	\$ 523,032	\$ 201,188	\$ 194,313	\$ 586,265	(\$ 155,053)		\$ 1,950,425

後附之附註係本個體財務報告之一部分。

董事長：施志儒



經理人：張鈞傑



會計主管：張吟珮



優頻科技材料股份有限公司

個體現金流量表

民國 113 年及 112 年 1 月 1 日至 12 月 31 日

單位：新台幣仟元

代 碼		113年度	112年度
	營業活動之現金流量		
A10000	本年度稅前淨利	\$ 121,353	\$ 128,594
A20010	收益費損項目		
A20100	折舊費用	16,462	17,026
A20200	攤銷費用	326	331
A20300	預期信用減損迴轉利益	(162)	(1,709)
A20900	財務成本	13,905	11,965
A21200	利息收入	(2,517)	(1,598)
A22400	採用權益法認列之子公司損益 份額	(94,720)	(113,002)
A22500	處分及報廢不動產、廠房及設 備損失	153	112
A23200	處分子公司利益	-	(87)
A23700	存貨跌價及呆滯損失（回升利 益）	1,212	(3,259)
A24000	聯屬公司間未實現銷貨損失	3,529	4,398
A24100	外幣兌換淨利益	(1,276)	(792)
A30000	營業資產及負債之淨變動數		
A31130	應收票據	(3,654)	6,698
A31150	應收帳款	(12,706)	(40,504)
A31180	其他應收款	(161)	(558)
A31200	存 貨	(11,080)	7,751
A31240	其他流動資產	(2,954)	(2,776)
A32130	應付票據	-	(222)
A32150	應付帳款	9,431	915
A32180	其他應付款	4,220	(5,744)
A32230	其他流動負債	1,153	(483)
A32240	淨確定福利計畫	9,478	(2,559)
A33000	營運產生之淨現金流入	51,992	4,497
A33100	收取之利息	2,538	1,428
A33300	支付之利息	(13,924)	(11,886)
A33500	支付之所得稅	(35,144)	(27,158)
AAAA	營業活動之淨現金流出	5,462	(33,119)

（接次頁）

(承前頁)

代 碼		113年度	112年度
	投資活動之現金流量		
B02300	處分子公司價款	\$ -	\$ 4,450
B02700	購置不動產、廠房及設備	(18,518)	(18,942)
B02800	處分不動產、廠房及設備價款	322	19
B04500	購置無形資產	-	(331)
B06700	其他非流動資產(增加)減少	(189)	3,880
B07600	收取子公司股利	<u>89,900</u>	<u>99,902</u>
BBBB	投資活動之淨現金流入	<u>71,515</u>	<u>88,978</u>
	籌資活動之現金流量		
C00100	短期借款增加	45,000	105,000
C01600	舉借長期借款	-	154,832
C01700	償還長期借款	(13,511)	(175,691)
C04020	租賃本金償還	(928)	(1,380)
C04500	發放現金股利	<u>(61,870)</u>	<u>(114,130)</u>
CCCC	籌資活動之淨現金流出	<u>(31,309)</u>	<u>(31,369)</u>
DDDD	匯率變動對現金及約當現金之影響	<u>556</u>	<u>1,485</u>
EEEE	現金及約當現金淨增加數	46,224	25,975
E00100	年初現金及約當現金餘額	<u>109,475</u>	<u>83,500</u>
E00200	年底現金及約當現金餘額	<u>\$ 155,699</u>	<u>\$ 109,475</u>

後附之附註係本個體財務報告之一部分。

董事長：施志儒



經理人：張鈞傑



會計主管：張吟珮



優頻科技材料股份有限公司

個體財務報表附註

民國 113 年及 112 年 1 月 1 日至 12 月 31 日

(除另註明外，金額以新台幣仟元為單位)

一、公司沿革

本公司於 79 年 11 月 27 日成立，原名為上慶栗本鋼鐵工業股份有限公司，主要從事耐磨複合材料之鋼板、焊絲、焊條以及硬面再生焊接修復之生產及銷售。本公司於 100 年 6 月經股東會通過將公司名稱變更為優頻科技材料股份有限公司。本公司之股票自 102 年 12 月 30 日起公開發行。

本個體財務報告係以本公司之功能性貨幣新台幣表達。

二、通過財務報告之日期及程序

本個體財務報告於 114 年 4 月 25 日經董事會通過。

三、新發布及修訂準則及解釋之適用

- (一) 初次適用金融監督管理委員會（以下稱「金管會」）認可並發布生效之國際財務報導準則（IFRS）、國際會計準則（IAS）、解釋（IFRIC）及解釋公告（SIC）（以下稱「IFRS 會計準則」）

適用修正後之金管會認可並發布生效之 IFRS 會計準則將不致造成本公司會計政策之重大變動。

- (二) 114 年適用之金管會認可之 IFRS 會計準則

新發布／修正／修訂準則及解釋	IASB 發布之生效日
IAS 21 之修正「缺乏可兌換性」	2025 年 1 月 1 日（註 1）
IFRS 9 及 IFRS 7 之修正「金融工具之分類與衡量之修正」有關金融資產分類之應用指引修正內容	2026 年 1 月 1 日（註 2）

註 1：適用於 2025 年 1 月 1 日以後開始之年度報導期間。初次適用該修正時，不得重編比較期間，而應將影響數認列於初次適用日之保留盈餘或權益項下之國外營運機構兌換差額（依適當者）以及相關受影響之資產及負債。

註 2：適用於 2026 年 1 月 1 日以後開始之年度報導期間，企業亦得選擇於 2025 年 1 月 1 日提前適用。初次適用該修正時，應追溯適用但無須重編比較期間，並將初次適用之影響數認列於初次適用日。惟若企業不使用後見之明即能重編時，得選擇重編比較期間。

截至本個體財務報告通過發布日止，本公司評估上述準則、解釋之修正將不致對財務狀況與財務績效造成重大影響。

(三) 國際會計準則理事會 (IASB) 已發布但尚未經金管會認可並發布生效之 IFRS 會計準則

新發布／修正／修訂準則及解釋	IASB 發布之生效日 (註)
「IFRS 會計準則之年度改善—第 11 冊」	2026 年 1 月 1 日
IFRS 9 及 IFRS 7 之修正「金融工具之分類與衡量之修正」有關金融負債除列之應用指引修正內容	2026 年 1 月 1 日
IFRS 9 及 IFRS 7 之修正「涉及自然依賴型電力之合約」	2026 年 1 月 1 日
IFRS 10 及 IAS 28 之修正「投資者與其關聯企業或合資間之資產出售或投入」	未 定
IFRS 17「保險合約」	2023 年 1 月 1 日
IFRS 17 之修正	2023 年 1 月 1 日
IFRS 17 之修正「初次適用 IFRS 17 及 IFRS 9—比較資訊」	2023 年 1 月 1 日
IFRS 18「財務報表中之表達與揭露」	2027 年 1 月 1 日
IFRS 19「不具公共課責性之子公司：揭露」	2027 年 1 月 1 日

註：除另註明外，上述新發布／修正／修訂準則或解釋係於各該日期以後開始之年度報導期間生效。

IFRS 18「財務報表中之表達與揭露」

IFRS 18 將取代 IAS 1「財務報表之表達」，該準則主要變動包括：

- 損益表應將收益及費損項目分為營業、投資、籌資、所得稅及停業單位種類。
- 損益表應列報營業損益、籌資前稅前損益以及損益之小計及總計。
- 提供指引以強化彙總及細分規定：本公司須辨認個別交易或其他事項所產生之資產、負債、權益、收益、費損及現金流量，並以

共同特性為基礎進行分類與彙總，俾使主要財務報表列報之各單行項目至少具有一項類似特性。具有非類似特性之項目於主要財務報表及附註中應予細分。合併公司僅於無法找出較具資訊性之標示時，始將該等項目標示為「其他」。

- 增加管理階層定義之績效衡量之揭露：本公司於進行財務報表外之公開溝通，以及向財務報表使用者溝通對本公司整體財務績效某一層面之管理階層觀點時，應於財務報表單一附註揭露管理階層定義之績效衡量相關資訊，包括該衡量之描述、如何計算、其與 IFRS 會計準則明定之小計或總計之調節以及相關調節項目之所得稅與非控制權益影響等。

除上述影響外，截至本個體財務報告通過發布日止，本公司仍持續評估各號準則、解釋之修正對財務狀況與財務績效之其他影響，相關影響待評估完成時予以揭露。

四、重大會計政策之彙總說明

(一) 遵循聲明

本個體財務報告係依照證券發行人財務報告編製準則編製。

(二) 編製基礎

除按確定福利義務現值減除計畫資產公允價值認列之淨確定福利負債（資產）外，本個體財務報告係依歷史成本基礎編製。

公允價值衡量依照相關輸入值之可觀察程度及重要性分為第 1 等級至第 3 等級：

1. 第 1 等級輸入值：係指於衡量日可取得之相同資產或負債於活絡市場之報價（未經調整）。
2. 第 2 等級輸入值：係指除第 1 等級之報價外，資產或負債直接（亦即價格）或間接（亦即由價格推導而得）之可觀察輸入值。
3. 第 3 等級輸入值：係指資產或負債之不可觀察之輸入值。

本公司於編製個體財務報告時，對投資子公司係採權益法處理。為使本個體財務報告之本年度損益、其他綜合損益及權益與本公司合併財務報告中歸屬於本公司業主之本年度損益、其他綜合損益及權益相同，個體基礎與合併基礎下若干會計處理差異係調整「採

用權益法之投資」、「採用權益法認列之子公司損益份額」、「採用權益法認列之子公司其他綜合損益份額」暨相關權益項目。

(三) 資產與負債區分流動與非流動之標準

流動資產包括：

1. 主要為交易目的而持有之資產；
2. 預期於資產負債表日後 12 個月內實現之資產；及
3. 現金及約當現金（但不包括於資產負債表日後逾 12 個月用以交換或清償負債而受到限制者）。

流動負債包括：

1. 主要為交易目的而持有之負債；
2. 於資產負債表日後 12 個月內到期清償之負債（即使於資產負債表日後至通過發布財務報告前已完成長期性之再融資或重新安排付款協議，亦屬流動負債），以及
3. 於資產負債表日不具有實質權利可將清償期限遞延至資產負債表日後至少 12 個月之負債。

非屬上述流動資產或流動負債者，係分類為非流動資產或非流動負債。

(四) 外 幣

本公司編製財務報告時，以本公司功能性貨幣以外之貨幣（外幣）交易者，依交易日匯率換算為功能性貨幣記錄。

外幣貨幣性項目於每一資產負債表日以收盤匯率換算。因交割貨幣性項目或換算貨幣性項目產生之兌換差額，於發生當期認列於損益。

以公允價值衡量之外幣非貨幣性項目係以決定公允價值當日之匯率換算，所產生之兌換差額列為當年度損益，惟屬公允價值變動認列於其他綜合損益者，其產生之兌換差額列於其他綜合損益。

以歷史成本衡量之外幣非貨幣性項目係以交易日之匯率換算，不再重新換算。

於編製個體財務報告時，本公司國外營運機構（包含營運所在國家或使用之貨幣與本公司不同之子公司）之資產及負債以每一資產負債表日匯率換算為新台幣。收益及費損項目係以當期平均匯率換算，所產生之兌換差額列於其他綜合損益。

若本公司處分國外營運機構之所有權益，所有與該國外營運機構相關之累計兌換差額將重分類至損益。

(五) 存 貨

存貨包括原物料、在製品、製成品及商品。存貨係以成本與淨變現價值孰低衡量，比較成本與淨變現價值時除同類別存貨外係以個別項目為基礎。淨變現價值係指在正常情況下之估計售價減除至完工尚需投入之估計成本及完成出售所需之估計成本後之餘額。存貨成本之計算係採加權平均法。

(六) 投資子公司

本公司採用權益法處理對子公司之投資。

子公司係指本公司具有控制之個體。

權益法下，投資原始依成本認列，取得日後帳面金額係隨本公司所享有之子公司損益及其他綜合損益份額與利潤分配而增減。此外，針對本公司可享有子公司其他權益之變動係按持股比例認列。

當本公司對子公司所有權權益之變動未導致喪失控制者，係作為權益交易處理。投資帳面金額與所支付或收取對價之公允價值間之差額，係直接認列為權益。

當本公司對子公司之損失份額等於或超過其在該子公司之權益（包括權益法下子公司之帳面金額及實質上屬於本公司對該子公司淨投資組成部分之其他長期權益）時，係繼續按持股比例認列損失。

取得成本超過本公司於取得日所享有構成業務之子公司可辨認資產及負債淨公允價值份額之數額列為商譽，該商譽係包含於該投資之帳面金額且不得攤銷；本公司於取得日所享有構成業務之子公司可辨認資產及負債淨公允價值份額超過取得成本之數額列為當年度收益。

本公司評估減損時，係以財務報告整體考量現金產生單位並比較其可回收金額與帳面金額。嗣後若資產可回收金額增加時，將減損損失之迴轉認列為利益，惟資產於減損損失迴轉後之帳面金額，不得超過該項資產在未認列減損損失之情況下，減除應提列攤銷後之帳面金額。歸屬於商譽之減損損失不得於後續期間迴轉。

當喪失對子公司控制時，本公司係按喪失控制日之公允價值衡量其對前子公司之剩餘投資，剩餘投資之公允價值及任何處分價款與喪失控制當日之投資帳面金額之差額，列入當期損益。此外，於其他綜合損益中所認列與該子公司有關之所有金額，其會計處理係與本公司直接處分相關資產或負債所必須遵循之基礎相同。

本公司與子公司之順流交易未實現損益於個體財務報告予以銷除。本公司與子公司之逆流及側流交易所產生之損益，僅在與本公司對子公司權益無關之範圍內，認列於個體財務報告。

(七) 不動產、廠房及設備

不動產、廠房及設備係以成本認列，後續以成本減除累計折舊及累計減損損失後之金額衡量。

除自有土地不提列折舊外，其餘不動產、廠房及設備於耐用年限內按直線基礎，對每一重大部分單獨提列折舊。本公司至少於每一年度結束日對估計耐用年限、殘值及折舊方法進行檢視，並推延適用會計估計值變動之影響。

不動產、廠房及設備除列時，淨處分價款與該資產帳面金額間之差額係認列於損益。

(八) 無形資產

1. 單獨取得

單獨取得之有限耐用年限無形資產原始以成本衡量，後續係以成本減除累計攤銷及累計減損損失後之金額衡量。無形資產於耐用年限內按直線基礎進行攤銷，本公司至少於每一年度結束日對估計耐用年限、殘值及攤銷方法進行檢視，並推延適用會計估計值變動之影響。

2. 除 列

無形資產除列時，淨處分價款與該資產帳面金額間之差額係認列於當期損益。

(九) 不動產、廠房及設備、使用權資產及無形資產（商譽除外）之減損

本公司於每一資產負債表日評估是否有任何跡象顯示不動產、廠房及設備、使用權資產及無形資產（商譽除外）可能已減損。若有任一減損跡象存在，則估計該資產之可回收金額。倘無法估計個別資產之可回收金額，本公司估計該資產所屬現金產生單位之可回收金額。

可回收金額為公允價值減出售成本與其使用價值之較高者。個別資產或現金產生單位之可回收金額若低於其帳面金額時，將該資產或現金產生單位之帳面金額調減至其可回收金額，減損損失係認列於損益。

當減損損失於後續迴轉時，該資產或現金產生單位之帳面金額調增至修訂後之可回收金額，惟增加後之帳面金額以不超過該資產或現金產生單位若未於以前年度認列減損損失時所決定之帳面金額（減除攤銷或折舊）。減損損失之迴轉係認列於損益。

(十) 金融工具

金融資產與金融負債於本公司成為該工具合約條款之一方時認列於個體資產負債表。

原始認列金融資產與金融負債時，若金融資產或金融負債非屬透過損益按公允價值衡量者，係按公允價值加計直接可歸屬於取得或發行金融資產或金融負債之交易成本衡量。

1. 金融資產

金融資產之慣例交易係採交易日會計認列及除列。

(1) 衡量種類

本公司所持有之金融資產種類為按攤銷後成本衡量之金融資產。

按攤銷後成本衡量之金融資產

本公司投資金融資產若同時符合下列兩條件，則分類為按攤銷後成本衡量之金融資產：

- A. 係於某經營模式下持有，該模式之目的係持有金融資產以收取合約現金流量；及
- B. 合約條款產生特定日期之現金流量，該等現金流量完全為支付本金及流通在外本金金額之利息。

按攤銷後成本衡量之金融資產（包括現金及約當現金、應收票據、應收帳款、其他應收款、其他金融資產—流動及存出保證金）於原始認列後，係以有效利息法決定之總帳面金額減除任何減損損失之攤銷後成本衡量，任何外幣兌換損益則認列於損益。

除下列兩種情況外，利息收入係以有效利率乘以金融資產總帳面金額計算：

- A. 購入或創始之信用減損金融資產，利息收入係以信用調整後有效利率乘以金融資產攤銷後成本計算。
- B. 非屬購入或創始之信用減損，但後續變成信用減損之金融資產，應自信用減損後之次一報導期間起以有效利率乘以金融資產攤銷後成本計算利息收入。

約當現金包括自取得日起 3 個月內、高度流動性、可隨時轉換成定額現金且價值變動風險甚小之定期存款，係用於滿足短期現金承諾。

(2) 金融資產之減損

本公司於每一資產負債表日按預期信用損失評估按攤銷後成本衡量之金融資產（含應收帳款）之減損損失。

應收帳款按存續期間預期信用損失認列備抵損失。其他金融資產係先評估自原始認列後信用風險是否顯著增加，若未顯著增加，則按 12 個月預期信用損失認列備抵損失，若已顯著增加，則按存續期間預期信用損失認列備抵損失。

預期信用損失係以發生違約之風險作為權重之加權平均信用損失。12 個月預期信用損失係代表金融工具於報導日後 12 個月內可能違約事項所產生之預期信用損失，存續期間預期信用損失則代表金融工具於預期存續期間所有可能違約事項產生之預期信用損失。

所有金融資產之減損損失係藉由備抵帳戶調降其帳面金額。

(3) 金融資產之除列

本公司僅於對來自金融資產現金流量之合約權利失效，或已移轉金融資產且該資產所有權之幾乎所有風險及報酬已移轉予其他企業時，始將金融資產除列。

按攤銷後成本衡量之金融資產整體除列時，其帳面金額與所收取對價間之差額係認列於損益。

2. 金融負債

(1) 後續衡量

所有金融負債係以有效利息法按攤銷後成本衡量。

(2) 金融負債之除列

除列金融負債時，其帳面金額與所支付對價（包含任何所移轉之非現金資產或承擔之負債）間之差額認列為損益。

(十一) 收入認列

本公司於客戶合約辨認履約義務後，將交易價格分攤至各履約義務，並於滿足各履約義務時認列收入。

商品銷貨收入

商品銷貨收入來自耐磨複合材料之鋼板、焊絲、焊條以及硬面再生焊接修復之生產及銷售。本公司銷售之產品依合約係於產品起運時或驗收後時認列收入，本公司並於該時點認列應收帳款。

去料加工時，加工產品所有權之重大風險及報酬並未移轉，是以去料時不作銷貨處理。

(十二) 租 賃

本公司於合約成立日評估合約是否係屬（或包含）租賃。

本公司為出租人

所有租賃分類為營業租賃。營業租賃下，減除租賃誘因後之租賃給付係按直線基礎於相關租賃期間內認列為收益。

本公司為承租人

除適用認列豁免之低價值標的資產租賃及短期租賃之租賃給付係按直線基礎於租賃期間內認列為費用，其他租賃皆於租賃開始日認列使用權資產及租賃負債。

使用權資產原始按成本衡量，後續按成本減除累計折舊及累計減損損失後之金額衡量，並調整租賃負債之再衡量數。使用權資產係單獨表達於個體資產負債表。

使用權資產採直線基礎自租賃開始日起至耐用年限屆滿時或租賃期間屆滿時兩者之較早者提列折舊。

租賃負債原始按租賃給付之現值衡量。若租賃隱含利率容易確定，租賃給付使用該利率折現。若該利率並非容易確定，則使用承租人增額借款利率。

後續，租賃負債採有效利息法按攤銷後成本基礎衡量，且利息費用係於租賃期間分攤。若未來租賃給付有變動，本公司再衡量租賃負債，並相對調整使用權資產，惟若使用權資產之帳面金額已減至零，則剩餘之再衡量金額認列於損益中。租賃負債係單獨表達於個體資產負債表。

(十三) 借款成本

借款成本係於發生當年度認列為損益。

(十四) 政府補助

政府補助僅於可合理確信本公司將遵循政府補助所附加之條件，且將可收到該項補助時，始予以認列。

與收益有關之政府補助係於其意圖補償之相關成本於本公司認列為費用之期間內，按有系統之基礎認列於損益。

若政府補助係用於補償已發生之費用或損失，或係以給與本公司立即財務支援為目的且無未來相關成本，則於其可收取之期間認列於損益。

(十五) 員工福利

1. 短期員工福利

短期員工福利相關負債係以換取員工服務而預期支付之非折現金額衡量。

2. 退職後福利

確定提撥退休計畫之退休金係於員工提供服務期間將應提撥之退休金數額認列為費用。

確定福利退休計畫之確定福利成本（含服務成本、淨利息及再衡量數）係採預計單位福利法精算。服務成本（含當期服務成本及前期服務成本）及淨確定福利負債淨利息於發生時認列為員工福利費用。再衡量數（含精算損益及扣除利息後之計畫資產報酬）於發生時認列於其他綜合損益並列入保留盈餘，後續期間不重分類至損益。

淨確定福利負債係確定福利退休計畫之提撥短絀。淨確定福利資產不得超過從該計畫退還提撥金或可減少未來提撥金之現值。

(十六) 所得稅

所得稅費用係當期所得稅及遞延所得稅之總和。

1. 當期所得稅

本公司依各所得稅申報轄區所制定之法規決定當期所得，據以計算應付之所得稅。

依中華民國所得稅法規定計算之未分配盈餘加徵所得稅，係於股東會決議年度認列。

以前年度應付所得稅之調整，列入當期所得稅。

2. 遞延所得稅

遞延所得稅係依帳載資產及負債帳面金額與計算課稅所得之課稅基礎二者所產生之暫時性差異計算。

遞延所得稅負債一般係就所有應課稅暫時性差異予以認列，而遞延所得稅資產則於很有可能有課稅所得以供可減除暫時性差異所產生之所得稅抵減使用時認列。

與投資子公司相關之應課稅暫時性差異皆認列遞延所得稅負債，惟本公司若可控制暫時性差異迴轉之時點，且該暫時性差異很有可能於可預見之未來不會迴轉者除外。與此類投資有關之可減除暫時性差異，僅於其很有可能有足夠課稅所得用以實現暫時性差異，且於可預見之未來預期將迴轉的範圍內，予以認列遞延所得稅資產。

遞延所得稅資產之帳面金額於每一資產負債表日予以重新檢視，並針對已不再很有可能有足夠之課稅所得以供其回收所有或部分資產者，調減帳面金額。原未認列為遞延所得稅資產者，亦於每一資產負債表日予以重新檢視，並在未來很有可能產生課稅所得以供其回收所有或部分資產者，調增帳面金額。

遞延所得稅資產及負債係以預期負債清償或資產實現當期之稅率衡量，該稅率係以資產負債表日已立法或已實質性立法之稅率及稅法為基礎。遞延所得稅負債及資產之衡量係反映本公司於資產負債表日預期回收或清償其資產及負債帳面金額之方式所產生之租稅後果。

3. 當期及遞延所得稅

當期及遞延所得稅係認列於損益，惟與認列於其他綜合損益或直接計入權益之項目相關之當期及遞延所得稅係分別認列於其他綜合損益或直接計入權益。

五、重大會計判斷、估計及假設不確定性之主要來源

本公司於採用會計政策時，對於不易自其他來源取得相關資訊者，管理階層必須基於歷史經驗及其他攸關之因素作出相關之判斷、估計及假設。實際結果可能與估計有所不同。

本公司於發展重大會計估計值時，將可能之影響納入對現金流量推估、成長率、折現率、獲利能力等相關重大會計估計之考量，管理階層將持續檢視估計與基本假設。若估計之修正僅影響當期，則於修

正當期認列；若會計估計之修正同時影響當期及未來期間，則於修正當期及未來期間認列。

(一) 應收帳款之估計減損

應收帳款之估計減損係基於本公司對於預期損失率之假設。本公司考量歷史經驗、現時市場情況及前瞻性資訊，以作成假設並選擇減損評估之輸入值。若未來實際現金流量少於預期，可能會產生重大減損損失。

(二) 存貨之減損

存貨淨變現價值係正常營業過程中之估計售價減除至完工尚需投入之估計成本及完成出售所需之估計成本後之餘額估計，該等估計係依目前市場狀況及類似產品之歷史銷售經驗評估，市場情況之改變可能重大影響該等估計結果。

六、現金及約當現金

	113年12月31日	112年12月31日
零用金及庫存現金	\$ 142	\$ 292
銀行支票及活期存款	59,415	43,640
銀行定期存款（原始到期日在3個月以內）	<u>96,142</u>	<u>65,543</u>
	<u>\$ 155,699</u>	<u>\$ 109,475</u>

銀行存款於資產負債表日之利率區間如下：

	113年12月31日	112年12月31日
銀行活期存款	0.002%-0.80%	0.01%-0.58%
銀行定期存款（原始到期日在3個月以內）	1.60%-4.42%	1.25%-4.95%

七、應收票據及應收帳款

	113年12月31日	112年12月31日
<u>應收票據</u>		
按攤銷後成本衡量總帳面金額	\$ 5,367	\$ 1,713
減：備抵損失	<u>-</u>	<u>-</u>
	<u>\$ 5,367</u>	<u>\$ 1,713</u>
<u>應收帳款</u>		
按攤銷後成本衡量總帳面金額	\$ 151,599	\$ 137,034
減：備抵損失	<u>(13,950)</u>	<u>(14,112)</u>
	<u>\$ 137,649</u>	<u>\$ 122,922</u>

本公司按存續期間預期信用損失認列應收票據及帳款之備抵損失。存續期間預期信用損失係考量客戶過去收款歷史經驗、超過平均授信期間之延遲付款增加情況，並同時考量客戶過去違約紀錄與現時財務狀況及產業經濟情勢。依本公司之信用損失歷史經驗顯示，不同客戶群之損失型態並無顯著差異，因此未進一步區分客戶群，僅以應收票據及帳款逾期天數訂定預期信用損失率。

若有證據顯示交易對方面臨嚴重財務困難且本公司無法合理預期可回收金額，本公司直接沖銷相關應收票據及帳款，惟仍會持續追索活動，因追索回收之金額則認列於損益。

本公司應收票據及帳款之備抵損失如下：

113 年 12 月 31 日

	未逾期	1 ~ 90 天	91~180 天	181~270 天	271~360 天	361 天以上	合計
總帳面金額	\$ 116,997	\$ 16,352	\$ 9,243	\$ -	\$ 53	\$ 14,321	\$ 156,966
備抵損失（存續期間預期信用損失）	-	-	-	-	-	(13,950)	(13,950)
攤銷後成本	<u>\$ 116,997</u>	<u>\$ 16,352</u>	<u>\$ 9,243</u>	<u>\$ -</u>	<u>\$ 53</u>	<u>\$ 371</u>	<u>\$ 143,016</u>

112 年 12 月 31 日

	未逾期	1 ~ 90 天	91~180 天	181~270 天	271~360 天	361 天以上	合計
總帳面金額	\$ 79,991	\$ 27,854	\$ 16,325	\$ -	\$ 117	\$ 14,460	\$ 138,747
備抵損失（存續期間預期信用損失）	-	-	-	-	-	(14,112)	(14,112)
攤銷後成本	<u>\$ 79,991</u>	<u>\$ 27,854</u>	<u>\$ 16,325</u>	<u>\$ -</u>	<u>\$ 117</u>	<u>\$ 348</u>	<u>\$ 124,635</u>

以上係以逾期天數為基礎之帳齡分析。

應收票據及帳款備抵損失之變動資訊如下：

	113年度	112年度
年初餘額	\$ 14,112	\$ 15,821
本年度迴轉減損損失	(162)	(1,709)
年底餘額	<u>\$ 13,950</u>	<u>\$ 14,112</u>

八、存 貨

	113年12月31日	112年12月31日
製 成 品	\$ 19,174	\$ 19,215
在 製 品	12,341	8,867
原 物 料	31,812	22,573
商品存貨	1,950	3,179
在途存貨	-	1,575
	<u>\$ 65,277</u>	<u>\$ 55,409</u>

113 及 112 年度存貨相關之銷貨成本分別為 386,253 仟元及 365,467 仟元。

113 及 112 年度之銷貨成本分別包括存貨跌價及呆滯損失 1,212 仟元及迴轉利益 3,259 仟元。存貨淨變現價值回升係因存貨於特定市場之銷售價格上揚所致。

九、採用權益法之投資

投資子公司

	113年12月31日	112年12月31日
TWIN WINNER	\$ 1,495,106	\$ 1,495,734
VAUTID GmbH	<u>375,108</u>	<u>333,929</u>
	<u>\$ 1,870,214</u>	<u>\$ 1,829,663</u>

子 公 司 名 稱	所有權權益及表決權百分比		說 明
	113年12月31日	112年12月31日	
TWIN WINNER	100%	100%	—
VAUTID GmbH	100%	100%	—

本公司經經濟部投資審議委員會核准，由子公司 SAMOA TWIN WINNER HOLDINGS INTERNATIONAL CO., LTD. (TWIN WINNER)，並透過其轉投資 SAMOA FORCE LEADER INTERNATIONAL CO., Ltd. (FORCE LEADER)，以間接投資蘇州優霹耐磨複合材料有限公司（蘇州優霹）100%股權。截至 113 年 12 月 31 日累積投資額為 17,000 仟美元。

113 及 112 年度採權益法之子公司之損益及其他綜合損益份額，係依據子公司同期間經會計師查核之財務報告認列。

十、不動產、廠房及設備

	自有土地	土地改良物	建築物	機器設備	運輸設備	辦公設備	其他設備	在建工程	合計
成本									
112年1月1日餘額	\$ 433,001	\$ -	\$ 86,019	\$ 86,108	\$ 1,127	\$ 1,255	\$ 17,640	\$ -	\$ 625,150
增添	-	-	15,615	1,722	-	-	1,605	-	18,942
處分	-	-	-	(1,434)	-	(56)	-	-	(1,490)
112年12月31日餘額	<u>\$ 433,001</u>	<u>\$ -</u>	<u>\$ 101,634</u>	<u>\$ 86,396</u>	<u>\$ 1,127</u>	<u>\$ 1,199</u>	<u>\$ 19,245</u>	<u>\$ -</u>	<u>\$ 642,602</u>
累計折舊									
112年1月1日餘額	\$ -	\$ -	\$ 2,759	\$ 50,526	\$ 769	\$ 1,039	\$ 7,784	\$ -	\$ 62,877
折舊費用	-	-	5,962	7,487	153	76	1,977	-	15,655
處分	-	-	-	(1,304)	-	(55)	-	-	(1,359)
112年12月31日餘額	<u>\$ -</u>	<u>\$ -</u>	<u>\$ 8,721</u>	<u>\$ 56,709</u>	<u>\$ 922</u>	<u>\$ 1,060</u>	<u>\$ 9,761</u>	<u>\$ -</u>	<u>\$ 77,173</u>
112年12月31日淨額	<u>\$ 433,001</u>	<u>\$ -</u>	<u>\$ 92,913</u>	<u>\$ 29,687</u>	<u>\$ 205</u>	<u>\$ 139</u>	<u>\$ 9,484</u>	<u>\$ -</u>	<u>\$ 565,429</u>
成本									
113年1月1日餘額	\$ 433,001	\$ -	\$ 101,634	\$ 86,396	\$ 1,127	\$ 1,199	\$ 19,245	\$ -	\$ 642,602
增添	-	2,826	622	150	-	-	8,586	223	12,407
處分	-	-	-	(3,649)	-	-	-	-	(3,649)
重分類	-	-	1,000	445	-	-	-	-	1,445
113年12月31日餘額	<u>\$ 433,001</u>	<u>\$ 2,826</u>	<u>\$ 103,256</u>	<u>\$ 83,342</u>	<u>\$ 1,127</u>	<u>\$ 1,199</u>	<u>\$ 27,831</u>	<u>\$ 223</u>	<u>\$ 652,805</u>
累計折舊									
113年1月1日餘額	\$ -	\$ -	\$ 8,721	\$ 56,709	\$ 922	\$ 1,060	\$ 9,761	\$ -	\$ 77,173
折舊費用	-	-	6,652	6,453	137	75	2,218	-	15,535
處分	-	-	-	(3,174)	-	-	-	-	(3,174)
113年12月31日餘額	<u>\$ -</u>	<u>\$ -</u>	<u>\$ 15,373</u>	<u>\$ 59,988</u>	<u>\$ 1,059</u>	<u>\$ 1,135</u>	<u>\$ 11,979</u>	<u>\$ -</u>	<u>\$ 89,534</u>
113年12月31日淨額	<u>\$ 433,001</u>	<u>\$ 2,826</u>	<u>\$ 87,883</u>	<u>\$ 23,354</u>	<u>\$ 68</u>	<u>\$ 64</u>	<u>\$ 15,852</u>	<u>\$ 223</u>	<u>\$ 563,271</u>

折舊費用係以直線基礎按下列耐用年數計提：

建築物	3 至 27 年
機器設備	2 至 11 年
運輸設備	5 年
辦公設備	3 至 5 年
其他設備	3 至 10 年

設定作為借款擔保之不動產、廠房及設備金額，請參閱附註二三。

十一、租賃協議

(一) 使用權資產

	113年12月31日	112年12月31日
使用權資產帳面金額		
運輸設備	<u>\$ 292</u>	<u>\$ 291</u>
使用權資產之增添	<u>113年度</u>	<u>112年度</u>
使用權資產之折舊費用	<u>\$ 928</u>	<u>\$ -</u>
運輸設備	<u>\$ 927</u>	<u>\$ 1,371</u>

除增添及認列折舊費用外，本公司之使用權資產並未發生重大轉租或減損情形。

(二) 租賃負債

	113年12月31日	112年12月31日
租賃負債帳面金額		
流動	\$ 294	\$ 294

租賃負債之折現率區間如下：

	113年12月31日	112年12月31日
運輸設備	1.27%~2.12%	1.27%~1.65%

(三) 其他租賃資訊

本公司選擇對符合短期及低價值資產租賃適用認列之豁免，不對該等租賃認列相關使用權資產及租賃負債。

十二、無形資產

	專 利 權	電 腦 軟 體	合 計
<u>成 本</u>			
112 年 1 月 1 日餘額	\$ 1,900	\$ 5,084	\$ 6,984
增 添	-	331	331
112 年 12 月 31 日餘額	<u>\$ 1,900</u>	<u>\$ 5,415</u>	<u>\$ 7,315</u>
<u>累計攤銷</u>			
112 年 1 月 1 日餘額	\$ 1,900	\$ 3,617	\$ 5,517
攤銷費用	-	331	331
112 年 12 月 31 日餘額	<u>\$ 1,900</u>	<u>\$ 3,948</u>	<u>\$ 5,848</u>
112 年 12 月 31 日淨額	<u>\$ -</u>	<u>\$ 1,467</u>	<u>\$ 1,467</u>
<u>成 本</u>			
113 年 1 月 1 日餘額	\$ 1,900	\$ 5,415	\$ 7,315
處 分	(300)	-	(300)
113 年 12 月 31 日餘額	<u>\$ 1,600</u>	<u>\$ 5,415</u>	<u>\$ 7,015</u>
<u>累計攤銷</u>			
113 年 1 月 1 日餘額	\$ 1,900	\$ 3,948	\$ 5,848
攤銷費用	-	326	326
處 分	(300)	-	(300)
113 年 12 月 31 日餘額	<u>\$ 1,600</u>	<u>\$ 4,274</u>	<u>\$ 5,874</u>
113 年 12 月 31 日淨額	<u>\$ -</u>	<u>\$ 1,141</u>	<u>\$ 1,141</u>

攤銷費用係以直線基礎按下列耐用年數計提：

專 利 權	5 至 10 年
電腦軟體	3 至 10 年

十三、借 款

(一) 短期借款

	113年12月31日	112年12月31日
<u>擔保借款</u>		
銀行借款	\$ 70,000	\$ 70,000
<u>無擔保借款</u>		
銀行借款	<u>340,000</u>	<u>295,000</u>
	<u>\$ 410,000</u>	<u>\$ 365,000</u>
年 利 率	1.85%~2.03%	0.50%~1.80%

擔保借款係以本公司自有土地及建築物抵押擔保，請參閱附註二三。

(二) 長期借款

	113年12月31日	112年12月31日
<u>擔保借款</u>		
銀行借款	\$ 316,762	\$ 330,273
減：一年內到期部分	(<u>13,695</u>)	(<u>13,796</u>)
長期借款	<u>\$ 303,067</u>	<u>\$ 316,477</u>
年 利 率	2.13%	2%

擔保借款係以本公司自有土地及建築物抵押擔保（參閱附註二三），借款最後到期日為 130 年 12 月 24 日。

十四、其他應付款

	113年12月31日	112年12月31日
應付薪資	\$ 20,531	\$ 20,668
應付員工酬勞	6,560	7,144
應付董事酬勞	3,280	7,144
其 他	<u>10,337</u>	<u>6,217</u>
	<u>\$ 40,708</u>	<u>\$ 41,173</u>

十五、退職後福利計畫

(一) 確定提撥計畫

本公司所適用「勞工退休金條例」之退休金制度，係屬政府管理之確定提撥退休計畫，依員工每月薪資 6% 提撥退休金至勞工保險局之個人專戶。

(二) 確定福利計畫

本公司依我國「勞動基準法」辦理之退休金制度係屬政府管理之確定福利退休計畫。員工退休金之支付，係根據服務年資及核准退休日前 6 個月平均工資計算。本公司按員工每月薪資總額 2% 提撥退休金，交由勞工退休準備金監督委員會以該委員會名義存入台灣銀行之專戶，年度終了前，若估算專戶餘額不足給付次一年度內預估達到退休條件之勞工，次年度 3 月底前將一次提撥其差額。該專戶係委託勞動部勞動基金運用局管理，本公司並無影響投資管理策略之權利。截至 112 年 12 月 31 日，本公司已無適用勞動基準法退休金制度之勞工，並已於 113 年度領回勞工退休準備金剩餘款並註銷專戶。

列入個體資產負債表之確定福利計畫金額列示如下：

	112年12月31日
確定福利義務現值	\$ 5,386
計畫資產公允價值	(14,864)
淨確定福利資產	(\$ 9,478)

淨確定福利資產變動如下：

	確 定 福 利 義 務 現 值	計 畫 資 產 公 允 價 值	淨確定福利 負債（資產）
112 年 1 月 1 日	\$ 8,600	(\$ 15,418)	(\$ 6,818)
服務成本			
當期服務成本	(2,434)	-	(2,434)
利息費用（收入）	101	(184)	(83)
認列於損益	(2,333)	(184)	(2,517)

（接次頁）

(承前頁)

	確 定 福 利 義 務 現 值	計 畫 資 產 公 允 價 值	淨 確 定 福 利 負 債 (資 產)
再衡量數			
計畫資產報酬 (除包含於 淨利息之金額外)	\$ -	(\$ 142)	(\$ 142)
精算損失—財務假設變動	25	-	25
精算損失—經驗調整	16	-	16
認列於其他綜合損益	41	(142)	(101)
雇主提撥	-	(42)	(42)
福利支付—雇主	(922)	922	-
112年12月31日	<u>\$ 5,386</u>	<u>(\$ 14,864)</u>	<u>(\$ 9,478)</u>

本公司因「勞動基準法」之退休金制度暴露於下列風險：

1. 投資風險：勞動部勞動基金運用局透過自行運用及委託經營方式，將勞工退休基金分別投資於國內（外）權益證券與債務證券及銀行存款等標的，惟本公司之計畫資產得分配金額係以不低於當地銀行2年定期存款利率計算而得之收益。
2. 利率風險：政府公債之利率下降將使確定福利義務現值增加，惟計畫資產之債務投資報酬亦會隨之增加，兩者對淨確定福利負債之影響具有部分抵銷之效果。
3. 薪資風險：確定福利義務現值之計算係參考計畫成員之未來薪資。因此計畫成員薪資之增加將使確定福利義務現值增加。

本公司之確定福利義務現值係由合格精算師進行精算，衡量日之重大假設如下：

	112年12月31日
折現率	1.15%
長期平均調薪率	2.00%

十六、權益

(一) 普通股股本

	113年12月31日	112年12月31日
額定股數(仟股)	<u>100,000</u>	<u>100,000</u>
額定股本	<u>\$ 1,000,000</u>	<u>\$ 1,000,000</u>
已發行且已收足股款之股數 (仟股)	<u>60,068</u>	<u>60,068</u>
已發行股本	<u>\$ 600,680</u>	<u>\$ 600,680</u>

(二) 資本公積

	113年12月31日	112年12月31日
<u>得用以彌補虧損、發放現金或撥充股本(1)</u>		
股票發行溢價	\$ 522,212	\$ 522,212
認列對子公司所有權權益變動數(1)	83	83
<u>僅得用以彌補虧損</u>		
認列對子公司所有權權益變動數(2)	<u>737</u>	<u>737</u>
	<u>\$ 523,032</u>	<u>\$ 523,032</u>

(1) 此類資本公積得用以彌補虧損，亦得於公司無虧損時，用以發放現金或撥充股本，惟撥充股本時每年以實收股本之一定比率為限。

(2) 此類資本公積係本公司未實際取得或處分子公司股權時，因子公司權益變動認列之權益交易影響數。

(三) 保留盈餘及股利政策

依本公司章程之盈餘分派政策規定，年度決算如有盈餘，應先彌補累積虧損、預估並保留應納稅捐及員工酬勞、次提 10% 為法定盈餘公積；並依法提列或迴轉特別盈餘公積；如尚有盈餘，其餘額加計前年度累積未分配盈餘數，由董事會擬具盈餘分配議案，以現金方式為之時，應經董事會決議，以發行新股方式為之時，應提請股東會決議分派。本公司章程規定之員工及董事酬勞分派政策，參閱附註十七之(六)員工及董事酬勞。

另依據本公司章程規定，股利政策係配合目前及未來之發展計畫、考量投資環境、資金需求及國內外競爭狀況，並兼顧股東利益等因素，年度決算之盈餘於繳納稅捐，彌補累積虧損後，再提 10% 為法定盈餘公積後，提撥不低於 30% 分配股東股息紅利，惟累積可供分配盈餘低於實收股本 30% 時，得不予分配；分配股東股息紅利時，得以現金或股票方式為之，其中現金股利不低於股利總額之 10%。

法定盈餘公積應提撥至其餘額達公司實收股本總額時為止。法定盈餘公積得用以彌補虧損。公司無虧損時，法定盈餘公積超過實收股本總額 25% 之部分除得撥充股本外，尚得以現金分配。

特別盈餘公積之提列，屬前期累積未提足之部分，應先自前期未分配盈餘提列相同數額之特別盈餘公積，如仍有不足時，再自當期稅後淨利加計當期稅後淨利以外項目計入當期末分配盈餘之數額提列。

本公司依公司法第 241 條規定，將法定盈餘公積及資本公積之全部或一部，按股東原有股份之比例發給新股或現金。以發放現金方式時，授權董事會以三分之二以上董事之出席，及出席董事過半數之決議之，並報告股東會。以發行新股方式為之時，應提請股東會決議後分派之。

本公司 112 及 111 年度盈餘分配案如下：

	盈 餘 分 配 案		每 股 股 利 (元)	
	112年度	111年度	112年度	111年度
法定盈餘公積	\$ 9,488	\$ 24,607		
提列(迴轉)特別				
盈餘公積	19,648	(48,235)		
現金股利	61,870	114,130	\$ 1.03	\$ 1.90

上述現金股利已分別於 113 年 4 月 26 日及 112 年 4 月 24 日董事會決議分配，其餘盈餘分配項目亦分別於 113 年 6 月 21 日及 112 年 6 月 21 日股東常會決議。

本公司 114 年 4 月 25 日董事會擬議 113 年度盈餘分配案如下：

	盈 餘 分 配 案	每 股 股 利 (元)
法定盈餘公積	\$ 9,122	
迴轉特別盈餘公積	(39,260)	
現金股利	60,068	\$ 1.00

上述現金股利已由董事會決議分配，其餘盈餘分配項目尚待預計於 114 年 6 月 25 日召開之股東常會決議。

十七、淨 利

(一) 其他收入

	113年度	112年度
租金收入	\$ 608	\$ 648
政府補助收入	47	16
其他收入	1,904	954
	<u>\$ 2,559</u>	<u>\$ 1,618</u>

(二) 其他利益及損失

	113年度	112年度
淨外幣兌換利益（附註二四）	\$ 7,405	\$ 2,349
處分不動產、廠房及設備損失 （附註十）	(153)	(112)
其 他	(255)	(113)
	<u>\$ 6,997</u>	<u>\$ 2,124</u>

(三) 財務成本

	113年度	112年度
銀行借款利息	\$ 13,896	\$ 11,952
租賃負債利息	9	13
	<u>\$ 13,905</u>	<u>\$ 11,965</u>

(四) 折舊及攤銷

	113年度	112年度
不動產、廠房及設備	\$ 15,535	\$ 15,655
使用權資產	927	1,371
無形資產	<u>326</u>	<u>331</u>
	<u>\$ 16,788</u>	<u>\$ 17,357</u>
折舊費用依功能別彙總		
營業成本	\$ 11,213	\$ 11,927
營業費用	<u>5,249</u>	<u>5,099</u>
	<u>\$ 16,462</u>	<u>\$ 17,026</u>
攤銷費用依功能別彙總		
營業成本	\$ -	\$ 17
營業費用	<u>326</u>	<u>314</u>
	<u>\$ 326</u>	<u>\$ 331</u>

(五) 員工福利費用

	113年度	112年度
退職後福利		
確定提撥計畫	\$ 2,685	\$ 2,537
確定福利計畫(附註十五)	<u>-</u>	(<u>2,517</u>)
	<u>2,685</u>	<u>20</u>
其他員工福利		
薪資費用	87,219	87,455
勞健保費用	6,795	6,640
其他	<u>3,804</u>	<u>3,783</u>
	<u>97,818</u>	<u>97,878</u>
員工福利費用合計	<u>\$ 100,503</u>	<u>\$ 97,898</u>
依功能別彙總		
營業成本	\$ 35,998	\$ 33,063
營業費用	<u>64,505</u>	<u>64,835</u>
	<u>\$ 100,503</u>	<u>\$ 97,898</u>

(六) 員工及董事酬勞

本公司係以當年度扣除分派員工及董事酬勞前個體財務報表之稅前利益分別以不低於 5% 及不高於 5% 提撥員工及董事酬勞。113 及 112 年度員工及董事酬勞分別於 114 年 4 月 25 日及 113 年 4 月 26 日經董事會決議如下：

	113年度				112年度			
	現	金	股	票	現	金	股	票
員工酬勞	\$	6,560	\$	-	\$	7,144	\$	-
董事酬勞		3,280		-		7,144		-

年度個體財務報告通過發布日後若金額仍有變動，則依會計估計變動處理，於次一年度調整入帳。

本公司於 113 年 8 月 14 日召開董事會決議通過減少 112 年度董事酬勞，致實際配發金額與年度個體財務報告之認列金額不同，差異數調整為 113 年度之損益。

	112年度	
	員工酬勞	董事酬勞
董事會決議配發金額	\$ 7,144	\$ 3,572
年度財務報告認列金額	\$ 7,144	\$ 7,144

111 年度員工及董事酬勞之實際配發金額與 111 年度個體財務報告之認列金額並無差異。

有關本公司董事會決議之員工及董事酬勞資訊，請至台灣證券交易所「公開資訊觀測站」查詢。

十八、所得稅

(一) 認列於損益之所得稅費用主要組成項目如下：

	113年度	112年度
當期所得稅		
本年度產生者	\$ 30,111	\$ 26,856
未分配盈餘	-	7,533
以前年度之調整	141	293
	30,252	34,682
遞延所得稅		
本年度產生者	(115)	(864)
認列於損益之所得稅費用	\$ 30,137	\$ 33,818

會計所得與所得稅費用之調節如下：

	113年度	112年度
繼續營業單位稅前淨利	<u>\$ 121,353</u>	<u>\$ 128,594</u>
稅前淨利按法定稅率計算之		
所得稅費用	\$ 24,271	\$ 25,719
未認列之可減除暫時性差異	(12,255)	(19,707)
海外子公司盈餘匯回	9,186	10,115
股利就源扣繳稅款	8,794	9,865
未分配盈餘	-	7,533
以前年度之當期所得稅費用		
於本年度之調整	<u>141</u>	<u>293</u>
認列於損益之所得稅費用	<u>\$ 30,137</u>	<u>\$ 33,818</u>

(二) 遞延所得稅資產與負債

遞延所得稅資產及負債之變動如下：

113 年度

	年 初 餘 額	認 列 於 損 益	年 底 餘 額
<u>遞 延 所 得 稅 資 產</u>			
暫時性差異			
備抵存貨跌價損失	\$ 565	\$ 242	\$ 807
未實現銷貨毛利	3,038	592	3,630
備抵損失	<u>2,628</u>	(<u>69</u>)	<u>2,559</u>
	<u>\$ 6,231</u>	<u>\$ 765</u>	<u>\$ 6,996</u>
<u>遞 延 所 得 稅 負 債</u>			
暫時性差異			
未實現兌換利益	<u>\$ 130</u>	<u>\$ 650</u>	<u>\$ 780</u>

112 年度

	年 初 餘 額	認 列 於 損 益	年 底 餘 額
<u>遞 延 所 得 稅 資 產</u>			
暫時性差異			
備抵存貨跌價損失	\$ 1,217	(\$ 652)	\$ 565
未實現銷貨毛利	2,158	880	3,038
備抵損失	<u>3,031</u>	(<u>403</u>)	<u>2,628</u>
	<u>\$ 6,406</u>	(<u>\$ 175</u>)	<u>\$ 6,231</u>

(接次頁)

(承前頁)

	年 初 餘 額	認 列 於 損 益	年 底 餘 額
<u>遞 延 所 得 稅 負 債</u>			
暫時性差異			
未實現兌換利益	\$ 334	(\$ 204)	\$ 130
確定福利退休計畫	<u>835</u>	<u>(835)</u>	<u>-</u>
	<u>\$ 1,169</u>	<u>(\$ 1,039)</u>	<u>\$ 130</u>

(三) 所得稅核定情形

本公司截至 111 年度止之營利事業所得稅結算申報案件，均經稅捐稽徵機關核定。

十九、每股盈餘

用以計算每股盈餘之盈餘及普通股加權平均股數如下：

本年度淨利

	113年度	112年度
用以計算基本及稀釋每股盈餘之淨利	<u>\$ 91,216</u>	<u>\$ 94,776</u>

股 數

單位：仟股

	113年度	112年度
用以計算基本每股盈餘之普通股加權平均股數	60,068	60,068
具稀釋作用潛在普通股之影響：		
員工酬勞	<u>275</u>	<u>377</u>
用以計算稀釋每股盈餘之普通股加權平均股數	<u>60,343</u>	<u>60,445</u>

若本公司得選擇以股票或現金發放員工酬勞，則計算稀釋每股盈餘時，假設員工酬勞將採發放股票方式，並於該潛在普通股具有稀釋作用時計入加權平均流通在外股數，以計算稀釋每股盈餘。於次年度決議員工酬勞發放股數前計算稀釋每股盈餘時，亦繼續考量該等潛在普通股之稀釋作用。

二十、資本風險管理

本公司進行資本管理以確保公司於繼續經營之前提下，藉由現金增資及舉債等籌資方式管理資本，以達到債務及權益餘額最適化。本公司之整體策略與過往年度並無重大變化。

本公司資本結構係由本公司之淨債務（即借款減除現金及約當現金）及權益（即股本、資本公積、保留盈餘及其他權益項目）組成。

本公司不須遵守其他外部資本規定。

二一、金融工具

(一) 公允價值資訊－非按公允價值衡量之金融工具

本公司管理階層認為非按公允價值衡量之金融資產及金融負債之帳面金額趨近其公允價值或其公允價值無法可靠衡量。

(二) 金融工具之種類

	113年12月31日	112年12月31日
<u>金融資產</u>		
按攤銷成本衡量之金融資產 (註1)	\$ 315,580	\$ 249,475
<u>金融負債</u>		
按攤銷後成本衡量(註2)	850,316	808,722

註1：餘額係包含現金及約當現金、應收票據及帳款、其他應收款、存出保證金及其他金融資產等按攤銷後成本衡量之金融資產。

註2：餘額係包含短期借款、應付票據、應付帳款、其他應付款、一年內到期之長期負債及長期借款等按攤銷後成本衡量之金融負債。

(三) 財務風險管理目的與政策

本公司主要金融工具包括應收票據、應收帳款、其他應收款、應付票據、應付帳款、其他應付款及借款。本公司之財務管理部門係為各業務單位提供服務，統籌協調進入國內與國際金融市場操作。該等風險包括市場風險（包含匯率風險、利率風險及其他價格風險）、信用風險及流動性風險。

1. 市場風險

本公司之營運活動使本公司承擔之主要財務風險為外幣匯率變動風險及利率變動風險。

(1) 匯率風險

本公司從事外幣計價之銷貨與進貨交易，因而使本公司產生匯率變動暴險。

本公司於資產負債表日非功能性貨幣計價之貨幣性資產與貨幣性負債帳面金額，參閱附註二四。

敏感度分析

本公司主要受到美金、歐元及日幣匯率波動之影響。

當功能性貨幣對各攸關外幣之匯率升值／貶值 5% 時，本公司之敏感度分析。5% 係為本公司內部向主要管理階層報告匯率風險時所使用之敏感度比率，亦代表管理階層對外幣匯率之合理可能變動範圍之評估。敏感度分析僅包括流通在外之外幣貨幣性項目，並將其期末之換算以匯率變動 5% 予以調整，當各攸關外幣對功能性貨幣產生不利之變動達 5% 時，本公司 113 及 112 年度之稅前淨利將分別減少 8,169 仟元及 7,462 仟元。

(2) 利率風險

本公司於資產負債表日受利率暴險之金融資產及金融負債帳面金額如下：

	113年12月31日	112年12月31日
具公允價值利率風險		
—金融資產	\$ 109,516	\$ 77,746
—金融負債	200,294	205,294
具現金流量利率風險		
—金融資產	59,415	43,634
—金融負債	526,762	490,273

敏感度分析

下列敏感度分析係依非衍生工具於資產負債表日之利率暴險而決定。對於浮動利率負債，其分析方式係假設資

產負債表日流通在外之負債金額於報導期間皆流通在外。
本公司內部向主要管理階層報告利率時所使用之變動率為利率增加或減少 25 基點，此亦代表管理階層對利率之合理可能變動範圍之評估。

若利率增加／減少 25 基點，在所有其他變數維持不變之情況下，本公司 113 及 112 年度稅前淨利將分別減少／增加 1,168 仟元及 1,117 仟元。

2. 信用風險

信用風險係指交易對方拖欠合約義務而造成本公司財務損失之風險。截至資產負債表日，本公司可能因交易對方未履行義務及本公司提供財務保證造成財務損失之最大信用風險暴險主要係來自於：

- (1) 個體資產負債表所認列之金融資產帳面金額。
- (2) 本公司提供財務保證所產生之或有負債金額。

本公司採行之政策係僅與信譽卓著之對象進行交易，並於必要情形下取得足額之擔保以減輕因拖欠所產生財務損失之風險。本公司將使用其他公開可取得之財務資訊及彼此交易記錄對主要客戶進行評等。本公司持續監督信用暴險以及交易對方之信用評等且於資產負債表日逐一複核應收款項之可回收金額以確保無法回收之應收款項已提列適當減損損失。

本公司之信用風險主要係集中於本公司前五大之客戶，截至 113 年及 112 年 12 月 31 日止，應收帳款總額來自前述客戶之比率分別為 49% 及 48%。

3. 流動性風險

本公司係透過管理及維持足夠部位之現金以支應營運並減輕現金流量波動之影響。本公司管理階層監督銀行融資額度使用狀況並確保借款合約條款之遵循。

銀行借款對本公司而言係為一項重要流動性來源。截至 113 年及 112 年 12 月 31 日止，本公司未動用之融資額度分別為 181,272 仟元及 258,415 仟元。

非衍生金融負債之流動性及利率風險表

非衍生金融負債剩餘合約到期分析係依本公司最早可能被要求還款之日期，按金融負債未折現現金流量（包含本金及估計利息）編製。因此，本公司可被要求立即還款之銀行借款，係列於下表最早之期間內，不考慮銀行立即執行該權利之機率；其他非衍生金融負債到期分析係依照約定之還款日編製。

113 年 12 月 31 日

	1年以內	1~5年	5年以上
非衍生金融負債			
無附息負債	\$ 123,554	\$ -	\$ -
浮動利率工具	230,576	81,172	282,920
固定利率工具	200,433	-	-
租賃負債	294	-	-
	<u>\$ 554,857</u>	<u>\$ 81,172</u>	<u>\$ 282,920</u>

112 年 12 月 31 日

	1年以內	1~5年	5年以上
非衍生金融負債			
無附息負債	\$ 113,449	\$ -	\$ -
浮動利率工具	180,889	81,172	297,881
固定利率工具	207,464	-	-
租賃負債	294	-	-
	<u>\$ 502,096</u>	<u>\$ 81,172</u>	<u>\$ 297,881</u>

二二、關係人交易

除已於其他附註揭露外，本公司與其他關係人間之交易如下。

(一) 關係人名稱及其關係

關 係 人 名 稱	與 本 公 司 之 關 係
TWIN WINNER	子 公 司
VAUTID GmbH	子 公 司
蘇州優霹	孫 公 司
UPHT	孫 公 司
UPCO	孫 公 司

(二) 與關係人間之重大交易事項

關係人間之交易係以雙方約定價格及收款條件進行。

(三) 營業收入

帳 列 項 目	關 係 人 類 別 / 名 稱	113年度	112年度
銷貨收入	子 公 司		
	TWIN WINNER	\$ 121,759	\$ 104,405
	VAUTID GmbH	43,170	48,025
	孫 公 司		
	UPCO	47,308	20,244
	蘇州優霹	21,735	21,880
	其 他	108	56
		<u>\$ 234,080</u>	<u>\$ 194,610</u>

(四) 進 貨

關 係 人 類 別 / 名 稱	113年度	112年度
孫 公 司		
蘇州優霹	\$ 167,318	\$ 146,335
UPHT	14,475	33,973
VAUTID GmbH	18,060	19,605
	<u>\$ 199,853</u>	<u>\$ 199,913</u>

(五) 應收關係人款項

帳 列 項 目	關 係 人 類 別 / 名 稱	113年12月31日	112年12月31日
應收帳款	子 公 司		
	TWIN WINNER	\$ 22,425	\$ 15,402
	VAUTID GmbH	15,910	19,649
	孫 公 司		
	UPCO	22,246	8,922
	其 他	-	3,906
		<u>\$ 60,581</u>	<u>\$ 47,879</u>

(六) 應付關係人款項

帳 列 項 目	關 係 人 類 別 / 名 稱	113年12月31日	112年12月31日
應付帳款	子 公 司	\$ 2,698	\$ 2,424
	孫 公 司		
	蘇州優霹	63,933	47,438
	UPHT	6,327	9,803
		<u>\$ 72,958</u>	<u>\$ 59,665</u>

(七) 背書保證

本公司為關係人背書保證資訊請參閱附表二。

(八) 主要管理階層薪酬

	113年度	112年度
短期員工福利	\$ 22,553	\$ 23,015
退職後福利	617	592
	<u>\$ 23,170</u>	<u>\$ 23,607</u>

董事及其他主要管理階層之薪酬係依照個人績效及市場趨勢決定。

二三、質抵押之資產

下列資產業經提供作為售後服務質押保固款及銀行借款額度之擔保品：

	113年12月31日	112年12月31日
受限制銀行存款（帳列其他流動資產）	\$ 13,374	\$ 12,203
土地	433,001	433,001
建築物	<u>87,883</u>	<u>92,913</u>
	<u>\$ 534,258</u>	<u>\$ 538,117</u>

二四、具重大影響之外幣資產及負債資訊

以下資訊係按本公司功能性貨幣以外之外幣彙總表達，所揭露之匯率係指該等外幣換算至功能性貨幣之匯率。具重大影響之外幣資產及負債如下：

113年12月31日

	外幣（仟元）	匯率	帳面金額
<u>外幣資產</u>			
<u>貨幣性項目</u>			
美金	\$ 4,176	32.79（美金：新台幣）	\$ 136,900
日圓	142,317	0.21（日圓：新台幣）	29,872
歐元	1,958	34.14（歐元：新台幣）	<u>66,859</u>
			<u>\$ 233,631</u>
<u>外幣負債</u>			
<u>貨幣性項目</u>			
美金	2,143	32.79（美金：新台幣）	<u>\$ 70,260</u>

112 年 12 月 31 日

	外幣 (仟元)	匯	率	帳面金額
<u>外幣資產</u>				
<u>貨幣性項目</u>				
美金	\$ 4,679	30.705 (美金：新台幣)		\$ 143,676
日圓	78,560	0.2172 (日圓：新台幣)		17,063
歐元	1,300	33.98 (歐元：新台幣)		<u>44,172</u>
				<u>\$ 204,911</u>
<u>外幣負債</u>				
<u>貨幣性項目</u>				
美金	1,813	30.705 (美金：新台幣)		<u>\$ 55,666</u>

本公司於 113 及 112 年度外幣兌換利益（已實現及未實現）分別為 7,405 仟元及 2,349 仟元。由於外幣交易之種類繁多，故無法按各重大影響之外幣別揭露兌換損益。

二五、附註揭露事項

(一) 重大交易事項及(二)轉投資事業相關資訊：

1. 資金貸與他人：附表一。
2. 為他人背書保證：附表二。
3. 期末持有有價證券情形（不包含投資子公司）：無。
4. 累積買進或賣出同一有價證券之金額達新臺幣 3 億元或實收資本額 20% 以上：無。
5. 取得不動產之金額達新臺幣 3 億元或實收資本額 20% 以上：無。
6. 處分不動產之金額達新臺幣 3 億元或實收資本額 20% 以上：無。
7. 與關係人進、銷貨之金額達新臺幣 1 億元或實收資本額 20% 以上：附表三。
8. 應收關係人款項達新臺幣 1 億元或實收資本額 20% 以上：無。
9. 從事衍生工具交易：無。
10. 被投資公司資訊：附表四。

(三) 大陸投資資訊：

1. 大陸被投資公司名稱、主要營業項目、實收資本額、投資方式、資金匯出入情形、持股比例、投資損益、期末投資帳面金額、已匯回投資損益及赴大陸地區投資限額：附表五。
2. 與大陸被投資公司直接或間接經由第三地區所發生下列之重大交易事項，及其價格、付款條件、未實現損益：附表三及附表五。

優頻科技材料股份有限公司

資金貸與他人

民國 113 年 1 月 1 日至 12 月 31 日

附表一

單位：新台幣仟元

編號	貸出資金之公司	貸與對象	往來項目	是否為關係人	本期最高餘額	期末餘額	實際動支金額	利率區間	資金貸與性質	業務往來金額	有短期融通資金必要之原因	提列備抵呆帳金額	擔保品		對個別對象資金貸與限額(註)	資金貸與總限額(註)	備註
													名稱	價值			
0	本公司	VAUTID GmbH	其他應收款－關係人	是	\$ 68,280	\$ 68,280	\$ -	6.00%	短期融通	\$ -	營運周轉	\$ -	無	\$ -	\$ 585,128	\$ 780,170	註1
1	UPCO	UPHT	其他應收款－關係人	是	98,355	98,355	41,965	6.40%	短期融通	-	營運周轉	-	無	-	139,412	167,294	註2
2	VAUTID GmbH	VAUTID CHILE SpA	其他應收款－關係人	是	2,970	2,970	2,970	6.00-7.75%	短期融通	-	營運周轉	-	無	-	112,532	150,043	註1
2	VAUTID GmbH	PT. VAUTID UPPLATE INDONESIA	其他應收款－關係人	是	13,656	13,656	12,257	6.00%	短期融通	-	營運周轉	-	無	-	112,532	150,043	註1

註1：貸出資金公司之總限額為淨值的40%，個別限額為淨值的30%。

註2：貸出資金公司之總限額為淨值的60%，個別限額為淨值的50%。

優頻科技材料股份有限公司

為他人背書保證

民國 113 年 1 月 1 日至 12 月 31 日

附表二

單位：外幣仟元，新台幣仟元

背書保證者 公司名稱	被背書保證對象		對單一企業 背書保證 之 限額	本期最高背書 保證餘額	期末背書 保證餘額	實際動支金額	以財產擔保之 背書保證金額	累計背書保證 金額佔最近期 財務報表淨值 之比率	背書保證 最高限額	屬母公司對 子公司背書 保證(註二)	屬子公司對 母公司背書 保證(註二)	屬對大陸地 區背書保證 (註二)
	公司名稱	關係(註一)										
本公司	蘇州優露	2	本公司最近期財務 報表淨值 50% \$ 975,213	\$ 98,355 (USD 3,000)	\$ 98,355 (USD 3,000)	\$ -	\$ -	5.04%	本公司最近期財務 報表淨值 50% \$ 975,213	Y	—	Y
本公司	UPHT	2	本公司最近期財務 報表淨值 50% 975,213	196,710 (USD 6,000)	196,710 (USD 6,000)	105,568 (USD 3,220)	-	4.67%	本公司最近期財務 報表淨值 50% 975,213	Y	—	—
VAUTID	VAUTID INDIA	2	VAUTID 最近期 財務報表淨值 50% 187,554	19,194 (EUR 562)	19,194 (EUR 562)	14,334 (EUR 420)	-	1.30%	VAUTID 最近期 財務報表淨值 50% 187,554	—	—	—

註一：背書保證者與被背書保證對象之關係有下列 7 種，標示種類即可：

- (1) 有業務往來之公司。
- (2) 公司直接及間接持有表決權之股份超過 50% 之公司。
- (3) 直接及間接對公司持有表決權之股份超過 50% 之公司。
- (4) 公司直接及間接持有表決權股份達 90% 以上之公司間。
- (5) 基於承攬工程需要之同業間或共同起造人間依合約規定互保之公司。
- (6) 因共同投資關係由全體出資股東依其持股比率對其背書保證之公司。
- (7) 同業間依消費者保護法規範從事預售屋銷售合約之履約保證連帶擔保。

註二：屬母公司對子公司背書保證者、屬子公司對母公司背書保證者、屬大陸地區背書保證者、始須填 Y。

優頻科技材料股份有限公司
關係人進、銷貨之金額達新台幣 1 億元或實收資本額 20% 以上
民國 113 年 1 月 1 日至 12 月 31 日

附表三

單位：新台幣仟元

進（銷）貨之公司	交 易 對 象	關 係	交 易 情 形				交 易 條 件 與 一 般 交 易 不 同 之 情 形 及 原 因		應 收（付）票 據、帳 款		備 註
			進（銷）貨	金 額	佔總進（銷） 貨之比率 %	授 信 期 間	單 價	授 信 期 間	餘 額	佔總應收（付） 票 據之比率	
本 公 司	TWIN WINNER	1	銷 貨	\$ 121,759	24%	視資金情況收付款	與非關係人相同	視資金情況收付款	\$ 22,425	16%	—
本 公 司	蘇州優霹	1	進 貨	167,318	33%	同 上	同 上	同 上	63,933	77%	—
蘇州優霹	TWIN WINNER	3	進 貨	121,782	13%	同 上	同 上	同 上	22,019	19%	—

註：1. 母公司對子公司。

2. 子公司對母公司。

3. 子公司對子公司。

優頻科技材料股份有限公司

被投資公司名稱、所在地區....等相關資訊

民國 113 年 1 月 1 日至 12 月 31 日

附表四

單位：外幣仟元，新台幣仟元

投資公司名稱	被投資公司名稱	所在地區	主要營業項目	原始投資金額		期末		持有	被投資公司	本期認列之	備註
				本期期末	上期期末	股數(仟股)	持股比例				
本公司	TWIN WINNER	薩摩亞	投資	\$ 557,345 (USD 17,000)	\$ 521,985 (USD 17,000)	17,000	100%	\$ 1,495,106	\$ 53,615	\$ 53,615	—
VAUTID GmbH	VAUTID GmbH	德國	生產、加工耐磨複合材料	160,458 (EUR 4,700)	159,706 (EUR 4,700)	(註2)	100%	375,108	41,105	41,105	—
	VAUTID AUSTRIA GmbH	奧地利	耐磨複合材料買賣	1,263 (EUR 37)	1,257 (EUR 37)	(註2)	100%	EUR 1,079	EUR 129	不適用	—
	VAUTID NORTH AMERICA Inc.	美國	耐磨複合材料買賣	31,584 (USD 963)	9,212 (USD 300)	1	100%	USD 168	USD 20	不適用	—
	VAUTID INDIA Pvt. Ltd.	印度	生產、加工及銷售耐磨複合材料	INR 350,299	INR 313,622	(註2)	100%	INR 249,230	INR 6,026	不適用	—
	PT. VAUTID UPPLATE INDONESIA	印尼	耐磨複合材料買賣	18,425 (USD 562)	17,256 (USD 562)	(註2)	100%	IDR10,740,614	IDR 1,326,830	不適用	—
	VAUTID MIDDLE EAST F.Z.E	阿拉伯聯合大公國	耐磨複合材料買賣	AED 557	AED 557	(註2)	100%	AED 379	AED 170	不適用	—
	VAUTID CHILE SpA	智利	耐磨複合材料買賣	CLP 10,000	CLP 10,000	(註2)	100%	(CLP 48,050)	(CLP 51,822)	不適用	—
	VAUTID LATAM S.A.	厄瓜多	生產、加工及銷售耐磨複合材料	26 (USD 0.8)	18 (USD 0.6)	(註2)	100%	USD 275	(USD 5)	不適用	—
VAUTID LATAM S.A	VAUTID COLOBIA S.A.	哥倫比亞	耐磨複合材料買賣	COP 1,000	COP 1,000	(註2)	100%	(COP 11,317)	(COP 516)	不適用	—
TWIN WINNER	FORCE LEADER	薩摩亞	投資	557,345 (USD 17,000)	521,985 (USD 17,000)	17,000	100%	1,510,952	53,064	不適用	—
FORCE LEADER	UPCO	賽席爾	投資	100,322 (USD 3,060)	93,957 (USD 3,060)	3,060	51%	142,200	14,819	不適用	—
	NOVEON	賽席爾	投資	48,358 (USD 1,475)	45,290 (USD 1,475)	1,475	100%	73,837	(2,178)	不適用	—
	UPIN	印度	不動產租賃	194,743 (USD 5,940)	-	(註2)	99%	INR 491,527	(INR 108)	不適用	—
UPCO	UPHT	越南	生產、加工、維修、安裝各種機械產品，耐磨複合材料，耐磨零件部、輥軸及輥壓等機械零件	157,139 (USD 4,793)	147,169 (USD 4,793)	(註2)	100%	156,027	4,778	不適用	—
	VNUP	越南	生產、加工、維修、安裝各種機械產品，耐磨複合材料，耐磨零件部及輥壓等機械零件	19,671 (USD 600)	18,423 (USD 600)	(註2)	100%	50,531	(3,127)	不適用	—
NOVEON	UPIN	印度	不動產租賃	1,967 (USD 60)	-	(註2)	1%	INR 4,965	(INR 108)	不適用	—

註1：大陸被投資公司相關資訊請參閱附表五。

註2：係屬有限公司，故無股款。

優頻科技材料股份有限公司
大陸投資資訊
民國 113 年 1 月 1 日至 12 月 31 日

附表五

單位：外幣仟元，新台幣仟元

大 陸 被 投 資 公 司 名 稱	主 要 營 業 項 目	實 收 資 本 額	投資方式	本 期 期 初 自 台 灣 匯 出 累 積 投 資 金 額	本 期 匯 出 或 收 回 投 資 金 額			本 期 期 末 自 台 灣 匯 出 累 積 投 資 金 額	本公司直接 或間接投資 之持股比例	被 投 資 公 司 本 期 損 益	本 期 認 列 投 資 (損) 益	期 末 投 資 帳 面 價 值 (註 4)	截 至 本 期 止 已 匯 回 投 資 收 益
					匯 出	收 回	回						
蘇州優霹	耐磨複合材料之鋼板、焊絲、焊條以及硬面再生焊接修復之生產及銷售	\$ 559,627 (RMB 125,911)	(註 1)	\$ 511,207 (USD 17,000)	\$ -	\$ -		\$ 511,207 (USD 17,000)	100%	\$ 21,678 (RMB 4,867)	\$ 21,678 (RMB 4,867)	\$ 989,739 (RMB 221,014)	\$ 687,648
VAUTID (Shanghai) Trading Co. Ltd.	耐磨複合材料買賣	22,061 (RMB 5,106)	(註 5)	-	-	-		-	100%	1,595 (RMB 356)	1,595 (RMB 356)	51,925 (RMB 11,595)	-

本 期 期 末 累 計 自 台 灣 匯 出 赴 大 陸 地 區 投 資 金 額	經 濟 部 投 審 會 核 准 投 資 金 額 (註 4)	依 經 濟 部 投 審 會 規 定 赴 大 陸 地 區 投 資 限 額 (註 3)
\$ 511,207 (USD\$17,000)	\$639,308 (USD\$19,500)	\$ 1,252,229

註 1：係透過第三地區投資設立公司 (FORCE LEADER) 再投資大陸公司。

註 2：蘇州優霹係依經台灣母公司簽證會計師查核之財務報表認列。

註 3：係按本公司 113 年 12 月 31 日經會計師查核之合併淨值 60%計算。

註 4：係按 113 年 12 月 31 日匯率 USD\$1=NT\$32.785；RMB\$1=NT\$4.4782 換算為新台幣。

註 5：係透過 VAUTID GmbH 再投資大陸公司。

§重要會計項目明細表目錄§

項	目	編 號 / 索 引
資產、負債及權益項目明細表		
現金及約當現金明細表		明細表一
應收帳款明細表		明細表二
存貨明細表		明細表三
採權益法之投資變動明細表		明細表四
不動產、廠房及設備變動明細表		附註十
不動產、廠房及設備累計折舊變動明細表		附註十
使用權資產變動明細表		附註十一
無形資產變動明細表		附註十二
遞延所得稅資產明細表		附註十八
應付帳款明細表		明細表五
其他應付款明細表		附註十四
租賃負債明細表		附註十一
遞延所得稅負債明細表		附註十八
損益項目明細表		
營業收入明細表		明細表六
營業成本明細表		明細表七
營業費用明細表		明細表八
本年度發生之員工福利、折舊及攤銷費用		明細表九
功能別彙總表		

優頻科技材料股份有限公司

現金及約當現金明細表

民國 113 年 12 月 31 日

明細表一

單位：除另予註明者外，係
外幣／新台幣仟元

項	目	原	幣	匯	率	金	額
銀行存款							
活期存款							
	台	幣	16,192		1	\$	16,192
	美	金	583		32.79		19,124
	日	幣	99,690		0.21		20,925
	歐	元	93		34.14		<u>3,174</u>
	小	計					<u>59,415</u>
定期存款							
	歐	元	1,865		34.14		63,685
	美	金	990		32.79		<u>32,457</u>
	小	計					<u>96,142</u>
銀行存款小計							155,557
零用金及庫存現金							
							<u>142</u>
合 計							<u>\$ 155,699</u>

優頻科技材料股份有限公司

應收帳款明細表

民國 113 年 12 月 31 日

明細表二

單位：新台幣仟元

客 戶 名 稱	金 額
關 係 人	
VAUTID GmbH	\$ 15,910
TWIN WINNER	22,425
UPCO	<u>22,246</u>
小 計	<u>60,581</u>
非關係人	
Rio-Carb (Propriety)	22,081
TOD	13,875
Neis	8,947
幸福水泥股份有限公司	7,350
其他（註）	38,765
減：備抵損失	(<u>13,950</u>)
小 計	<u>77,068</u>
合 計	<u>\$ 137,649</u>

註：各客戶餘額皆未超過本科目餘額 5%。

優頻科技材料股份有限公司

存貨明細表

民國 113 年 12 月 31 日

明細表三

單位：新台幣仟元

名 稱	帳 面 價 值	淨 變 現 價 值
原 物 料	\$ 31,812	\$ 32,587
在 製 品	12,341	12,470
製 成 品	19,174	24,209
商品存貨	<u>1,950</u>	<u>2,419</u>
合 計	<u>\$ 65,277</u>	<u>\$ 71,685</u>

優頻科技材料股份有限公司
採權益法之長期股權投資變動明細表
民國 113 年度

明細表四

單位：除另予註明者外
，係新台幣仟元

被 投 資 公 司	年 初	餘 額	本 年 度 增 加		本 年 度 減 少		採權益法評價 之增（減）	年 底	餘 額		股 權 淨 值	備 註
	股數（仟股）	金 額	股數（仟股）	金 額	股數（仟股）	金 額	金額（註二）	股數（仟股）	持 股 %	金 額		
TWIN WINNER	17,000	\$ 1,495,734	-	\$ -	-	\$ 89,900	\$ 89,272	17,000	100	\$ 1,495,106	\$ 1,519,555	註一及三
VAUTID GmbH	-	333,929	-	-	-	-	41,179	-	100	375,108	374,508	註三
合 計		<u>\$ 1,829,663</u>		<u>\$ -</u>		<u>\$ 89,900</u>	<u>\$ 130,451</u>	-		<u>\$ 1,870,214</u>	<u>\$ 1,894,063</u>	

註一：係盈餘匯回。

註二：包括：

(一)按權益法認列被投資公司之投資收益	\$ 94,720
(二)外幣財務報表換算所產生之兌換差額	39,260
(三)與子公司順流交易未實現利益	(3,529)
	<u>\$ 130,451</u>

註三：按經會計師查核之 113 年 12 月 31 日財務報表帳面淨值計算。

優頻科技材料股份有限公司

應付帳款明細表

民國 113 年 12 月 31 日

明細表五

單位：新台幣仟元

廠 商 名 稱	金 額
關 係 人	
蘇州優霹	\$ 63,933
UP HT	6,327
其他（註）	<u>2,698</u>
小 計	<u>72,958</u>
非關係人	
其他（註）	<u>9,888</u>
小 計	<u>9,888</u>
合 計	<u>\$ 82,846</u>

註：各廠商餘額皆未超過本科目餘額 5%。

優頻科技材料股份有限公司

營業收入明細表

民國 113 年度

明細表六

單位：新台幣仟元

名 稱	金 額
耐 磨 板	\$ 138,401
焊 粉	145,658
硬面堆焊服務	37,469
硬面藥芯焊絲	71,666
耐磨板加工件	116,780
勞 務	113
其 他	<u>1,151</u>
營業收入總額	511,238
減：銷貨退回及折讓	(<u>255</u>)
營業收入淨額	<u>\$ 510,983</u>

優頻科技材料股份有限公司

營業成本明細表

民國 113 年度

明細表七

單位：新台幣仟元

項 目	金 額
年初原物料	\$ 22,573
加：購 入	179,058
自在製品轉入	1,923
減：年底原物料	(33,523)
直接出售	(53,715)
直接材料總額	116,316
直接人工	20,104
製造費用	40,405
製造成本	176,825
加：年初在製品	8,867
製成品轉入	48,335
購 入	22,778
委外加工費	598
減：轉至原料	(1,923)
直接出售	(169)
雜項領用	(5,132)
年底在製品	(12,341)
在製品成本	237,838
年初製成品	22,394
加：購 入	143,152
減：轉至在製品	(48,335)
年底製成品	(23,452)
製成品成本	331,597
加：原物料及在製品直接銷售成本	53,884
存貨跌價損失	1,212
減：其 他	(440)
營業成本總額	<u>\$ 386,253</u>

優頻科技材料股份有限公司

營業費用明細表

民國 113 年度

明細表八

單位：係新台幣仟元

	推 銷 費 用	管 理 費 用	研究發展費用	預 期 信 用 減 損 損 失	合 計
薪資及獎金	\$ 8,909	\$ 45,936	\$ 1,772	\$ -	\$ 56,617
旅 費	1,349	1,974	38	-	3,361
折 舊	14	5,076	159	-	5,249
保 險	976	3,336	158	-	4,470
其他（註）	<u>7,342</u>	<u>12,467</u>	<u>3,392</u>	(<u>162</u>)	<u>23,039</u>
	<u>\$ 18,590</u>	<u>\$ 68,789</u>	<u>\$ 5,519</u>	(<u>\$ 162</u>)	<u>\$ 92,736</u>

註：各科目餘額皆未超過本科目餘額 5%。

優頻科技材料股份有限公司

本年度發生之員工福利、折舊及攤銷費用功能別彙總表

民國 113 及 112 年度

明細表九

單位：新台幣仟元

	113年度			112年度		
	屬營業成本者	於營業費用者	合計	屬營業成本者	於營業費用者	合計
員工福利費用						
薪資費用	\$ 30,602	\$ 52,257	\$ 82,859	\$ 27,868	\$ 51,363	\$ 79,231
勞健保費用	2,767	4,028	6,795	2,597	4,043	6,640
退休金費用	861	1,824	2,685	866	(846)	20
董事酬金	-	4,360	4,360	-	8,224	8,224
其他用人費用	<u>1,768</u>	<u>2,036</u>	<u>3,804</u>	<u>1,732</u>	<u>2,051</u>	<u>3,783</u>
小計	<u>\$ 35,998</u>	<u>\$ 64,505</u>	<u>\$ 100,503</u>	<u>\$ 33,063</u>	<u>\$ 64,835</u>	<u>\$ 97,898</u>
折舊費用	<u>\$ 11,213</u>	<u>\$ 5,249</u>	<u>\$ 16,462</u>	<u>\$ 11,927</u>	<u>\$ 5,099</u>	<u>\$ 17,026</u>
攤銷費用	<u>\$ -</u>	<u>\$ 326</u>	<u>\$ 326</u>	<u>\$ 17</u>	<u>\$ 314</u>	<u>\$ 331</u>

截至 113 年及 112 年 12 月 31 日止，本公司員工人數分別為 101 人及 96 人，其中未兼任員工之董事人數分別為 8 人及 7 人，其計算基礎與員工福利費用一致。

社團法人台北市會計師公會會員印鑑證明書

北市財證字第 1140883 號

會員姓名：
(1) 戴信維
(2) 陳培德

事務所名稱：勤業眾信聯合會計師事務所

事務所地址：台北市信義區松仁路100號20樓

事務所統一編號：94998251



事務所電話：(02)27259988

委託人統一編號：23929418

會員書字號：
(1) 北市會證字第 2657 號
(2) 北市會證字第 4170 號

印鑑證明書用途：辦理 優頻科技材料股份有限公司


113 年度 (自民國 113 年 01 月 01 日 至 113 年 12 月 31 日) 財務報表之查核簽證。

簽名式 (一)	戴信維	存會印鑑 (一)	
簽名式 (二)	陳培德	存會印鑑 (二)	

理事長：



核對人：



中華民國 114 年 02 月 03 日